



StAV und StbVb Bezau

Rechnungsabschluss 2021

Deckblatt

STANDESAMTS- UND STAATSBÜRGERSCHAFTSVERBAND BEZAU

RECHNUNGSABSCHLUSS

6870 Bezau, Platz 375
 Telefon 05514 / 2213 – 12
 Fax 05514 / 2213 – 6
 Mail: sarah.felder@bezau.cnv.at
 URL: <http://www.bezau.at>

für das Jahr

2021

Bevölkerung des **Standesamts- und Staatsbürgerschaftsverbandes Bezau** lt. der Registerzählung vom 31.10.2020:

5.084 Einwohner

Kostenabrechnung für den Standesamtsverband für das Jahr 2020:

Ausgaben	Euro	17.523,44
Einnahmen	Euro	653,31
Verrechenbare Kosten	Euro	16.870,13

Aufteilung der Kosten für das Jahr 2021 nach der Bevölkerungszahl 31.10.2018 gemäß § 10 Abs. 7 FAG 2017

Gemeinde	Bevölkerung gemäß § 10 Abs. 7 FAG 2017 (gerundet)	Sockelbetrag in Euro (20 % Sitzgemeinde)	Kosten in Euro (inkl. Sockelbetrag)	Anzahlung 2021 in Euro	Rest 2021 in Euro
Bezau	2.021	3.374,03	8.738,72	5.000,00	3.738,72
Bizau	1.112		2.951,60	1.000,00	1.951,60
Mellau	1.292		3.429,36	2.000,00	1.429,36
Reuthe	659		1.749,09	1.000,00	749,09
gesamt	5.084	3374,03	16.868,77	9.000,00	7.868,77

STANDESAMTS- UND STAATSBÜRGERSCHAFTSVERBAND BEZAU

RECHNUNGSABSCHLUSS

6870 Bezau, Platz 375
 Telefon 05514 / 2213 – 12
 Fax 05514 / 2213 – 6
 Mail: sarah.felder@bezau.cnv.at
 URL: <http://www.bezau.at>

Kostenabrechnung für den Staatsbürgerschaftsverband Bezau für das Jahr 2021:

Ausgaben	Euro	6.433,89
Einnahmen	Euro	3.167,26
Verrechenbare Kosten		
	Euro	3.266,65

Aufteilung der Kosten für das Jahr 2021 nach der Bevölkerungszahl 31.10.2020 gemäß § 10 Abs. 7 FAG 2017

Gemeinde	Bevölkerung gemäß § 10 Abs. 7 FAG 2017 (gerundet)	Sockelbetrag in Euro (20 % Sitzgemeinde)	Kosten in Euro (inkl. Sockelbetrag)	Anzahlung 2021 in Euro	Rest 2021 in Euro
Bezau	2.021	653,33	1.692,12	600,00	1092,12
Bizau	1.112		571,53	300,00	271,53
Mellau	1.292		664,04	400,00	264,04
Reuthe	659		338,69	200,00	138,69
gesamt	5.084	653,33	2613,05	1.500,00	1.766,38

Gesamtübersicht Finanzen
(Managementübersicht, EHH, FHH, Zsf. RA)

Rechnungsabschluss 2021

StAV und StbVb Bezau

Gesamtübersicht Finanzen

1) ERGEBNISRECHNUNG						
2)		RA 2021	VA 2021	+/- in EUR	+/- in %	RA 2020
3) Summe Erträge		23.955,70	29.300,00	-5.344,30	-18,24	26.942,96
4) Summe Aufwendungen		24.495,03	29.300,00	-4.804,97	-16,40	27.480,66
5) Nettoergebnis		-539,33	0,00	-539,33	-100,00	-537,70
6) Summe Haushaltsrücklagen		0,00	0,00	0,00	0,00	0,00
7) Nettoergebnis nach Haushaltsrücklagen		-539,33	0,00	-539,33	-100,00	-537,70
8) Aufwandsdeckungsgrad (%)		97,80	100,00	-2,20	-2,20	98,04
9) FINANZIERUNGSRECHNUNG						
10) Operative Gebarung		RA 2021	VA 2021	+/- in EUR	+/- in %	RA 2020
11) Summe Einzahlungen		23.955,70	28.800,00	-4.844,30	-16,82	26.942,96
12) Summe Auszahlungen		23.957,33	28.800,00	-4.842,67	-16,81	26.942,96
13) Saldo 1 operative Gebarung		-1,63	0,00	-1,63	-100,00	0,00
14) Investive Gebarung		RA 2021	VA 2021	+/- in EUR	+/- in %	RA 2020
15) Summe Einzahlungen		0,00	0,00	0,00	0,00	0,00
16) Summe Auszahlungen		0,00	0,00	0,00	0,00	0,00
17) Saldo 2 investive Gebarung		0,00	0,00	0,00	0,00	0,00
18) Investitionsintensität (% der Erträge)		0,00	0,00	0,00	0,00	0,00
19) Saldo 3 Finanzierungsbedarf (Saldo 1 + Saldo 2)		-1,63	0,00	-1,63	-100,00	0,00
20) Finanzierungstätigkeit		RA 2021	VA 2021	+/- in EUR	+/- in %	RA 2020
21) Einzahlungen (Darlehensaufnahmen u.ä.)		0,00	0,00	0,00	0,00	0,00
22) Auszahlungen (Tilgungen u.ä.)		0,00	0,00	0,00	0,00	0,00
23) Saldo 4 Finanzierungstätigkeit		0,00	0,00	0,00	0,00	0,00
24) Saldo 5 + Zunahme / - Abnahme der liquiden Mittel (Saldo 3 + Saldo 4)		-1,63	0,00	-1,63	-100,00	0,00

Erläuterungen:

- 1) Die Ergebnisrechnung beinhaltet Aufwendungen und Erträge und stellt das Pendant zur GuV (Gewinn- und Verlustrechnung) in der Privatwirtschaft dar.
 - 2) + bedeutet immer eine Steigerung im Vergleich zum Vorjahreswert.
 - 3) In den Erträgen sind alle Arten v. Einnahmen der Gemeinde enthalten, von den eigenen Abgaben, Ertragsanteilen, Gebühren angefangen bis hin zu erhaltenen Transfers sowie Zinserträgen.
 - 4) In den Aufwendungen sind alle Ausgaben der Gemeinde enthalten, die dem operativen (= lfd.) Betrieb zuzurechnen sind. Nicht enthalten sind Investitionen sowie Tilgung von Finanzschulden.
 - 5) Das Nettoergebnis stellt das Pendant zu einem "Gewinn" oder "Verlust" in der Privatwirtschaft dar. Grundsätzlich sollten die Erträge die Aufwendungen auch im Gemeindehaushalt decken.
 - 6) Rücklagen stellen einen Teil des Nettovermögens (= "Eigenkapitals") dar. Entnahmen erhöhen das Nettoergebnis, Zuweisungen an Rücklagen verringern das Nettoergebnis.
 - 7) Das Nettoergebnis nach Rücklagen beinhaltet Rücklagenentnahmen bzw. wird durch Zuweisung von Rücklagen verringert.
 - 8) Der Aufwandsdeckungsgrad sollte über 100% liegen, denn dann sind die Aufwendungen durch die Erträge gedeckt.
-
- 9) Die Finanzierungsrechnung beinhaltet Ein- und Auszahlungen und stellt das Pendant zur Cash Flow Rechnung dar. Allerdings wird er im Gegensatz zur Privatwirtschaft direkt ermittelt.
 - 10) Die operative oder laufende Gebarung beinhaltet alle Geschäftsfälle des lfd. Betriebs, nicht jedoch Investitionen sowie Aufnahme und Tilgung von Finanzschulden.
 - 11) In den operativen Einzahlungen sind alle lfd. Einnahmen der Gemeinde enthalten. Nicht enthalten sind bspw. Kapitaltransfers für Investitionen oder die Aufnahme von Finanzschulden.
 - 12) In den operativen Auszahlungen sind alle Ausgaben der Gemeinde enthalten, die dem lfd. Betrieb zuzurechnen sind. Nicht enthalten sind Investitionen sowie Tilgung von Finanzschulden.
 - 13) Der Saldo 1 der operativen Gebarung zeigt, ob sich die Gemeinde "das tägliche Leben", dh. den lfd. Betrieb "leisten" kann.
-
- 14) Die investive Gebarung beinhaltet alle Zahlungsströme, die im Gegensatz zur operativen Gebarung keinen konsumptiven, sondern investiven bzw. wertschaffenden Charakter haben.
 - 15) Zu den investiven Einzahlungen zählen Erlöse aus Vermögensverkäufen, Rückzahlungen von gegebenen Darlehen (zB an Ausgliederte) sowie erhaltene Kapitaltransfers (zB im Kanalbau).
 - 16) In den investiven Auszahlungen ist v.a. der Erwerb von Vermögen über GWG-Grenze enthalten; darüberhinaus auch gegeb. Darlehen (zB an Ausgliederte) sowie gegeb. Kapitaltransfers.
 - 17) Der Saldo 2 der investiven Gebarung ist meist negativ, da eine Gemeinde in durchschnittl. Jahren in der Regel mehr investiert als sie an Kapitaltransfers od. aus Vermögensverkäufen erhält.
 - 18) Die Investitionsintensität wird berechnet, indem die investiven Auszahlungen in % der Summe der Erträge (bzw. des "Umsatzes") dargestellt werden.
 - 19) Der Finanzierungssaldo wird auch Nettofinanzierungsbedarf genannt. Es ist jener Teil der Investitionen, die nicht aus dem lfd. Betrieb des jeweiligen Jahres gedeckt werden können.
-
- 20) Die Finanzierungstätigkeit beinhaltet alle Zahlungsströme aus der Aufnahme und Tilgung von Finanzschulden.
 - 21) Die Einzahlungen aus den Finanzierungstätigkeiten beinhalten vor allem Darlehensaufnahmen.
 - 22) Die Auszahlungen aus der Finanzierungstätigkeit beinhalten vor allem die Tilgung von Finanzschulden.
 - 23) Bei einem positiven Saldo 4 Finanzierungstätigkeit wurden mehr Darlehen aufgenommen als getilgt, dh. es kommt zu einem Anstieg an Finanzschulden.
 - 24) Die Zu-/Abnahme der liqu. Mittel ergibt sich durch die Summe der Salden 1, 2 und 4. Bei einem positiven Wert ist der Stand der liqu. Mittel am Ende des jew. Jahres höher als zu Beginn.

Rechnungsabschluss 2021

StAV und StbVb Bezau

Gesamtübersicht Finanzen

Rücklagen	31.12.2021	31.12.2020	+/- in EUR
Stand der Rücklagen am 31.12.	0,00	0,00	0,00
Allgemeine Rücklagen	0,00	0,00	0,00
zweckgebundene Rücklagen	0,00	0,00	0,00
Innere Darlehen	0,00	0,00	0,00

Erläuterungen

Liquide Mittel	31.12.2021	31.12.2020	+/- in EUR
Stand der liquiden Mittel am 31.12.	13.897,53	10.265,87	3.631,66
Kassa, Bankguthaben, Schecks	13.897,53	10.265,87	3.631,66
Zahlungsmittelreserven	0,00	0,00	0,00

Erläuterungen

Schuldenstand	31.12.2021	31.12.2020	31.12.2019	31.12.2018	31.12.2017	+/- 2020/2021
Verschuldung Gemeinde	0,00	0,00	0,00	0,00	0,00	0,00
Verschuldung ausgegliederte Gemeindebetriebe	0,00	0,00	0,00	0,00	0,00	0,00
Gesamtverschuldung	0,00	0,00	0,00	0,00	0,00	0,00

Erläuterungen

PRO-KOPF-VERSCHULDUNG	31.12.2021	31.12.2020	31.12.2019	31.12.2018	31.12.2017	+/- 2020/2021
Pro-Kopf-Verschuldung	0,00	0,00	0,00	0,00	0,00	0,00
Einwohnerstand laut Verwaltungszählung zum 31.12.2020	5.090	Einwohner				

Erläuterungen

Freie Finanzspitze	31.12.2021	31.12.2020	31.12.2019	31.12.2018	31.12.2017
Freie Finanzspitze (in %)	-0,01	0,00			

Erläuterungen

Rechnungsabschluss 2021

StAV und StvVb Bezau

Zusammenfassung Rechnungsabschluss

Operative Gebarung						
Erträge/Einzahlungen	Ergebnishaushalt			Finanzierungshaushalt		
	RA 2021	VA 2021	RA 2020	RA 2021	VA 2021	RA 2020
... aus der operativen Verwaltungstätigkeit	23.954,49	29.200,00	26.940,01	23.954,49	28.700,00	26.940,01
... aus Transfers	0,00	0,00	0,00	0,00	0,00	0,00
... Finanzerträge	1,21	100,00	2,95	1,21	100,00	2,95
Summe	23.955,70	29.300,00	26.942,96	23.955,70	28.800,00	26.942,96
Aufwendungen/Auszahlungen						
Aufwendungen/Auszahlungen	Ergebnishaushalt			Finanzierungshaushalt		
	RA 2021	VA 2021	RA 2020	RA 2021	VA 2021	RA 2020
... Personalaufwand	0,00	0,00	0,00	0,00	0,00	0,00
... Sachaufwand	24.417,64	29.000,00	27.442,16	23.879,94	28.500,00	26.904,46
... Transferaufwand	0,00	0,00	0,00	0,00	0,00	0,00
... Finanzaufwand	77,39	300,00	38,50	77,39	300,00	38,50
Summe	24.495,03	29.300,00	27.480,66	23.957,33	28.800,00	26.942,96
Saldo 1: Nettoergebnis/Geldfluss operative Gebarung	-539,33	0,00	-537,70	-1,63	0,00	0,00
Entnahmen von Haushaltsrücklagen	0,00	0,00	0,00			
Zuweisungen an Haushaltsrücklagen	0,00	0,00	0,00			
Summe Haushaltsrücklagen	0,00	0,00	0,00			
Nettoergebnis nach Veränderung HH-Rücklagen	-539,33	0,00	-537,70			

Investive Gebarung

Einzahlungen	RA 2021	VA 2021	RA 2020
... aus der Investitionstätigkeit	0,00	0,00	0,00
... aus der Rückzahlung von Darlehen/Vorschüssen	0,00	0,00	0,00
... aus Kapitaltransfers	0,00	0,00	0,00
Summe Einzahlungen investive Gebarung	0,00	0,00	0,00

Auszahlungen	RA 2021	VA 2021	RA 2020
... aus der Investitionstätigkeit	0,00	0,00	0,00
... aus der Gewährung von Darlehen/Vorschüssen	0,00	0,00	0,00
... aus Kapitaltransfers	0,00	0,00	0,00
Summe Auszahlungen investive Gebarung	0,00	0,00	0,00

Saldo 2: Geldfluss aus der investiven Gebarung	0,00	0,00	0,00
Saldo 3: Nettofinanzierungssaldo	-1,63	0,00	0,00

Finanzierungstätigkeit

Einzahlungen	RA 2021	VA 2021	RA 2020
... aus der Aufnahme von Finanzschulden	0,00	0,00	0,00
... infolge Kapitaltausch (derivative Finanzinstrumente)	0,00	0,00	0,00
... aus dem Abgang von Finanzinstrumenten	0,00	0,00	0,00
Summe Einzahlungen aus der Finanzierungstätigkeit	0,00	0,00	0,00

Auszahlungen	RA 2021	VA 2021	RA 2020
... aus der Tilgung von Finanzschulden	0,00	0,00	0,00
... infolge Kapitaltausch (derivative Finanzinstrumente)	0,00	0,00	0,00
... für den Erwerb von Finanzinstrumenten	0,00	0,00	0,00
Summe Auszahlungen aus der Finanzierungstätigkeit	0,00	0,00	0,00

Saldo 4: Geldfluss aus der Finanzierungstätigkeit	0,00	0,00	0,00
Saldo 5: Geldfluss aus der voranschlagswirksamen Gebarung (Saldo 3 + Saldo 4)	-1,63	0,00	0,00

Ergebnishaushalt Gesamt 1. Ebene (Anlage 1a)
- interne Vergütungen enthalten

MVAG	Mittelverwendungs- und aufbringungsgruppen (1. Ebene)	RA 2021	VA 2021	RA - VA
211	Erträge aus der operativen Verwaltungstätigkeit	23.954,49	29.200,00	-5.245,51
212	Erträge aus Transfers			
213	Finanzerträge	1,21	100,00	-98,79
21	Summe Erträge	23.955,70	29.300,00	-5.344,30
221	Personalaufwand			
222	Sachaufwand (ohne Transferaufwand)	24.417,64	29.000,00	-4.582,36
223	Transferaufwand (laufende Transfers und Kapitaltransfers)			
224	Finanzaufwand	77,39	300,00	-222,61
22	Summe Aufwendungen	24.495,03	29.300,00	-4.804,97
SA0	Saldo (0) Nettoergebnis (21 - 22)	-539,33	0,00	-539,33
230	Entnahmen von Haushaltsrücklagen			
240	Zuweisung an Haushaltsrücklagen			
23	Summe Haushaltsrücklagen	0,00	0,00	0,00
SA00	Nettoergebnis nach Zuweisung und Entnahmen von Haushaltsrücklagen (Saldo 0 +/- SU23)	-539,33	0,00	-539,33

Ergebnishaushalt Gesamt 1. und 2. Ebene (Anlage 1a)
- interne Vergütungen enthalten

MVAG	Mittelverwendungs- und aufbringungsgruppen (1. und 2. Ebene)	RA 2021	VA 2021	RA - VA
211	Erträge aus der operativen Verwaltungstätigkeit	23.954,49	29.200,00	-5.245,51
2111	Erträge aus eigenen Abgaben	847,90	1.600,00	-752,10
2112	Erträge aus Ertragsanteilen			
2113	Erträge aus Gebühren			
2114	Erträge aus Leistungen	23.106,59	27.600,00	-4.493,41
2115	Erträge aus Besitz und wirtschaftlicher Tätigkeit			
2116	Erträge aus Veräußerung und sonstige Erträge			
2117	Nicht finanzierungswirksame operative Erträge			
212	Erträge aus Transfers	0,00	0,00	0,00
2121	Transferertrag von Trägern des öffentlichen Rechts			
2122	Transferertrag von Beteiligungen			
2123	Transferertrag von Unternehmen (mit Finanzunternehmen)			
2124	Transferertrag von Haushalten und Organisationen ohne Erwerbscharakter			
2125	Transferertrag vom Ausland			
2126	Investitions- und Tilgungszuschüsse zwischen Unternehmungen und Betrieben der Gebietskörperschaft und der Gebietskörperschaft			
2127	Nicht finanzierungswirksamer Transferertrag			
213	Finanzerträge	1,21	100,00	-98,79
2131	Erträge aus Zinsen	1,21	100,00	-98,79
2132	Erträge aus Zinsen aus derivativen Finanzinstrumenten ohne Grundgeschäft			
2133	Erträge aus Gewinnentnahmen von marktbestimmten Betrieben			
2134	Sonstige Finanzerträge			
2135	Erträge aus Dividenden/Gewinnausschüttungen			
2136	Sonstige nicht finanzierungswirksame Finanzerträge			
21	Summe Erträge	23.955,70	29.300,00	-5.344,30
221	Personalaufwand	0,00	0,00	0,00
2211	Personalaufwand (Bezüge, Nebengeb., Mehrleistungen)			
2212	Gesetzlicher und freiwilliger Sozialaufwand			
2213	Sonstiger Personalaufwand			
2214	Nicht finanzierungswirksamer Personalaufwand			
222	Sachaufwand (ohne Transferaufwand)	24.417,64	29.000,00	-4.582,36
2221	Gebrauchs- und Verbrauchsgüter, Handelswaren	695,72	2.100,00	-1.404,28
2222	Verwaltungs- und Betriebsaufwand	1.233,31	1.400,00	-166,69
2223	Leasing- und Mietaufwand			
2224	Instandhaltung	360,00	1.600,00	-1.240,00
2225	Sonstiger Sachaufwand	21.590,91	23.400,00	-1.809,09
2226	Nicht finanzierungswirksamer Sachaufwand	537,70	500,00	37,70

MVAG	Mittelverwendungs- und aufbringungsgruppen (1. und 2. Ebene)	RA 2021	VA 2021	RA - VA
223	Transferaufwand (laufende Transfers und Kapitaltransfers)	0,00	0,00	0,00
2231	Transferaufwand an Träger des öffentlichen Rechts			
2232	Transferaufwand an Beteiligungen			
2233	Transferaufwand an Unternehmen (mit Finanzunternehmen)			
2234	Transferaufwand an Haushalte und Organisationen ohne Erwerbscharakter			
2235	Transferaufwand an das Ausland			
2236	Investitions- und Tilgungszuschüsse zwischen Unternehmungen und Betrieben der Gebietskörperschaft und der Gebietskörperschaft			
2237	Nicht finanzierungswirksamer Transferaufwand			
224	Finanzaufwand	77,39	300,00	-222,61
2241	Zinsen aus Finanzschulden, Finanzierungsleasing, Forderungskauf und derivativen Finanzinstrumenten mit Grundgeschäft	42,97	100,00	-57,03
2242	Zinsen und sonstige Aufwendungen aus derivativen Finanzinstrumenten ohne Grundgeschäft			
2243	Gewinnentnahmen von Unternehmungen und marktbestimmten Betrieben der Gebietskörperschaft (innerhalb der Gebietskörperschaft)			
2244	Sonstiger Finanzaufwand	34,42	200,00	-165,58
2245	Nicht finanzierungswirksamer Finanzaufwand			
22	Summe Aufwendungen	24.495,03	29.300,00	-4.804,97
SA0	Saldo (0) Nettoergebnis (21 - 22)	-539,33	0,00	-539,33
230	Entnahmen von Haushaltsrücklagen	0,00	0,00	0,00
2301	Entnahmen von Haushaltsrücklagen			
240	Zuweisung an Haushaltsrücklagen	0,00	0,00	0,00
2401	Zuweisung an Haushaltsrücklagen			
23	Summe Haushaltsrücklagen	0,00	0,00	0,00
SA00	Nettoergebnis nach Zuweisung und Entnahmen von Haushaltsrücklagen (Saldo 0 +/- SU23)	-539,33	0,00	-539,33

Finanzierungshaushalt Gesamt 1. Ebene (Anlage 1b)
- interne Vergütungen enthalten

MVAG	Mittelverwendungs- und aufbringungsgruppen (1. Ebene)	RA 2021	VA 2021	RA - VA
OPERATIVE GEBARUNG				
311	Einzahlungen aus der operativen Verwaltungstätigkeit	23.954,49	28.700,00	-4.745,51
312	Einzahlungen aus Transfers (ohne Kapitaltransfers)			
313	Einzahlungen aus Finanzerträgen	1,21	100,00	-98,79
31	Summe Einzahlungen operative Gebarung	23.955,70	28.800,00	-4.844,30
321	Auszahlungen aus Personalaufwand			
322	Auszahlungen aus Sachaufwand (ohne Transferaufwand)	23.879,94	28.500,00	-4.620,06
323	Auszahlungen aus Transfers (ohne Kapitaltransfers)			
324	Auszahlungen aus Finanzaufwand	77,39	300,00	-222,61
32	Summe Auszahlungen operative Gebarung	23.957,33	28.800,00	-4.842,67
SA1	Saldo (1) Geldfluss aus der Operativen Gebarung (31 – 32)	-1,63	0,00	-1,63
INVESTIVE GEBARUNG				
331	Einzahlungen aus der Investitionstätigkeit			
332	Einzahlungen aus der Rückzahlung von Darlehen sowie gewährten Vorschüssen			
333	Einzahlungen aus Kapitaltransfers			
33	Summe Einzahlungen investive Gebarung	0,00	0,00	0,00
341	Auszahlungen aus der Investitionstätigkeit			
342	Auszahlungen von gewährten Darlehen sowie gewährten Vorschüssen			
343	Auszahlungen aus Kapitaltransfers			
34	Summe Auszahlungen investive Gebarung	0,00	0,00	0,00
SA2	Saldo (2) Geldfluss aus der Investiven Gebarung (33 – 34)	0,00	0,00	0,00
SA3	Saldo (3) Nettofinanzierungssaldo (Saldo 1 + Saldo 2)	-1,63	0,00	-1,63

MVAG	Mittelverwendungs- und aufbringungsgruppen (1. Ebene)	RA 2021	VA 2021	RA - VA
FINANZIERUNGSTÄTIGKEIT				
351	Einzahlungen aus der Aufnahme von Finanzschulden			
353	Einzahlungen infolge eines Kapitaltausch bei derivativen Finanzinstrumenten mit Grundgeschäft			
355	Einzahlungen aus dem Abgang von Finanzinstrumenten			
35	Summe Einzahlungen aus der Finanzierungstätigkeit	0,00	0,00	0,00
361	Auszahlungen aus der Tilgung von Finanzschulden			
363	Auszahlungen infolge eines Kapitaltausch bei derivativen Finanzinstrumenten mit Grundgeschäft			
365	Auszahlungen für den Erwerb von Finanzinstrumenten			
36	Summe Auszahlungen aus der Finanzierungstätigkeit	0,00	0,00	0,00
SA4	Saldo (4) Geldfluss aus der Finanzierungstätigkeit (35 – 36)	0,00	0,00	0,00
SA5	Saldo (5) Geldfluss aus der voranschlagswirksamen Gebarung (Saldo 3 + Saldo 4)	-1,63	0,00	-1,63
411	Einzahlungen aus nicht voranschlagswirksamen Forderungen	3.360,22		
412	Einzahlungen aus nicht voranschlagswirksamen Verbindlichkeiten	29.909,91		
413	Einzahlungen aus der Aufnahme von zur Kassenstärkung eingegangenen Geldverbindlichkeiten (Barvorlagen)	0,00		
41	Summe Einzahlungen aus der nicht voranschlagswirksamen Gebarung	33.270,13		
421	Auszahlungen aus nicht voranschlagswirksamen Forderungen	0,00		
422	Auszahlungen aus nicht voranschlagswirksamen Verbindlichkeiten	29.636,84		
423	Auszahlungen zur Tilgung von zur Kassenstärkung eingegangenen Geldverbindlichkeiten (Barvorlagen)	0,00		
42	Summe Auszahlungen aus der nicht voranschlagswirksamen Gebarung	29.636,84		
SA6	Geldfluss aus der nicht voranschlagswirksamen Gebarung	3.633,29		
SA7	Veränderung an Liquiden Mitteln (Saldo 5 + Saldo 6)	3.631,66		
	Anfangsbestand liquide Mittel (115 zum 31.12.2020)	10.350,62		
	Endbestand liquide Mittel (115 zum 31.12.2021)	13.982,28		
	davon Zahlungsmittelreserven (1152 zum 31.12.2021)	0,00		

Finanzierungshaushalt Gesamt 1. und 2. Ebene (Anlage 1b)
- interne Vergütungen enthalten

MVAG	Mittelverwendungs- und aufbringungsgruppen (1. und 2. Ebene)	RA 2021	VA 2021	RA - VA
311	Einzahlungen aus der operativen Verwaltungstätigkeit	23.954,49	28.700,00	-4.745,51
3111	Einzahlungen aus eigenen Abgaben	847,90	1.600,00	-752,10
3112	Einzahlungen aus Ertragsanteilen			
3113	Einzahlungen aus Gebühren			
3114	Einzahlungen aus Leistungen	23.106,59	27.100,00	-3.993,41
3115	Einzahlungen aus Besitz und wirtschaftlicher Tätigkeit			
3116	Einzahlungen aus Veräußerung von geringwertigen Wirtschaftsgütern (GWG) und sonstige Einzahlungen			
312	Einzahlungen aus Transfers (ohne Kapitaltransfers)	0,00	0,00	0,00
3121	Transferzahlungen von Trägern des öffentlichen Rechts			
3122	Transferzahlungen von Beteiligungen			
3123	Transferzahlungen von Unternehmen (inkl. Finanzunternehmen)			
3124	Transferzahlungen von Haushalte und Organisationen ohne Erwerbscharakter			
3125	Transferzahlungen vom Ausland			
3126	Investitions- und Tilgungszuschüsse zwischen Unternehmungen und Betrieben der Gebietskörperschaft und der Gebietskörperschaft			
313	Einzahlungen aus Finanzerträgen	1,21	100,00	-98,79
3131	Einzahlungen aus Zinserträgen	1,21	100,00	-98,79
3133	Einzahlungen aus Gewinnentnahmen von marktbestimmten Betrieben			
3134	Sonstige Einzahlungen aus Finanzerträgen			
3135	Einzahlungen aus Dividenden/Gewinnausschüttungen			
31	Summe Einzahlungen operative Gebarung	23.955,70	28.800,00	-4.844,30
321	Auszahlungen aus Personalaufwand	0,00	0,00	0,00
3211	Auszahlungen für Personalaufwand Bezüge, Nebengebühren, und Mehrleistungsvergütungen)			
3212	Auszahlungen für gesetzliche und freiwillige Sozialaufwendungen			
3213	Auszahlungen aus sonstigem Personalaufwand			
322	Auszahlungen aus Sachaufwand (ohne Transferaufwand)	23.879,94	28.500,00	-4.620,06
3221	Auszahlungen für Gebrauchs- und Verbrauchsgüter, Handelswaren	695,72	2.100,00	-1.404,28
3222	Auszahlungen für Verwaltungs- und Betriebsaufwand	1.233,31	1.400,00	-166,69
3223	Auszahlungen für Leasing- und Mietaufwand			
3224	Auszahlungen für Instandhaltung	360,00	1.600,00	-1.240,00
3225	Sonstige Auszahlungen aus Sachaufwand	21.590,91	23.400,00	-1.809,09
323	Auszahlungen aus Transfers (ohne Kapitaltransfers)	0,00	0,00	0,00
3231	Transferzahlungen an Träger des öffentlichen Rechts			
3232	Transferzahlungen an Beteiligungen			
3233	Transferzahlungen an Unternehmen (inkl. Finanzunternehmen)			
3234	Transferzahlungen an Haushalte und Organisationen ohne Erwerbscharakter			

MVAG	Mittelverwendungs- und aufbringungsgruppen (1. und 2. Ebene)	RA 2021	VA 2021	RA - VA
3235	Transferzahlungen an das Ausland			
3236	Investitions- und Tilgungszuschüsse zwischen Unternehmungen und Betrieben der Gebietskörperschaft und der Gebietskörperschaft			
324	Auszahlungen aus Finanzaufwand	77,39	300,00	-222,61
3241	Auszahlungen für Zinsaufwand, für Finanzierungsleasing, für Forderungskauf, für Finanzschulden und derivative Finanzinstrumente m	42,97	100,00	-57,03
3242	Auszahlungen für Zinsen aus derivativen Finanzinstrumenten ohne Grundgeschäft			
3243	Auszahlung aus Gewinnentnahmen von marktbestimmten Betrieben			
3244	Sonstige Auszahlungen aus Finanzaufwendungen	34,42	200,00	-165,58
32	Summe Auszahlungen operative Gebarung	23.957,33	28.800,00	-4.842,67
SA1	Saldo (1) Geldfluss aus der Operativen Gebarung (31 – 32)	-1,63	0,00	-1,63
331	Einzahlungen aus der Investitionstätigkeit	0,00	0,00	0,00
3311	Einzahlungen aus der Veräußerung von immateriellem Vermögen			
3312	Einzahlungen aus der Veräußerung von Grundstücken und Grundstückeinrichtungen			
3313	Einzahlungen aus der Veräußerung von Gebäuden und Bauten			
3314	Einzahlungen aus der Veräußerung von technischen Anlagen, Fahrzeuge und Maschinen			
3315	Einzahlungen aus der Veräußerung von Amts-, Betriebs- und Geschäftsausstattung			
3316	Einzahlungen aus der Veräußerung von Kulturgütern			
3317	Einzahlungen aus der Veräußerung von Beteiligungen			
332	Einzahlungen aus der Rückzahlung von Darlehen sowie gewährten Vorschüssen	0,00	0,00	0,00
3321	Einzahlungen aus Darlehen an Träger des öffentlichen Rechts			
3322	Einzahlungen aus Darlehen an Beteiligungen			
3323	Einzahlungen aus Darlehen an Unternehmen und Haushalte			
3325	Einzahlungen aus Vorschüssen und Anzahlungen			
333	Einzahlungen aus Kapitaltransfers	0,00	0,00	0,00
3331	Kapitaltransferzahlungen von Trägern des öffentlichen Rechts			
3332	Kapitaltransferzahlungen von Beteiligungen			
3333	Kapitaltransferzahlungen von Unternehmen			
3334	Kapitaltransferzahlungen von Haushalten und Organisationen ohne Erwerbscharakter			
3335	Kapitaltransferzahlungen vom Ausland			
33	Summe Einzahlungen investive Gebarung	0,00	0,00	0,00
341	Auszahlungen aus der Investitionstätigkeit	0,00	0,00	0,00
3411	Auszahlungen für den Erwerb von immateriellem Vermögen			
3412	Auszahlungen für den Erwerb von Grundstücken und Grundstückseinrichtungen			
3413	Auszahlungen für den Erwerb von Gebäuden und Bauten			
3414	Auszahlungen für den Erwerb von technischen Anlagen, Fahrzeuge und Maschinen			

MVAG	Mittelverwendungs- und aufbringungsgruppen (1. und 2. Ebene)	RA 2021	VA 2021	RA - VA
3415	Auszahlungen für den Erwerb von Amts-, Betriebs- und Geschäftsausstattung			
3416	Auszahlungen für den Erwerb von Kulturgütern			
3417	Auszahlungen für den Erwerb von Beteiligungen			
342	Auszahlungen von gewährten Darlehen sowie gewährten Vorschüssen	0,00	0,00	0,00
3421	Auszahlung von Darlehen an Träger des öffentlichen Rechts			
3422	Auszahlung von Darlehen an Beteiligungen			
3423	Auszahlung von Darlehen an Unternehmen und Haushalte			
3425	Auszahlungen von Vorschüssen und Anzahlungen			
343	Auszahlungen aus Kapitaltransfers	0,00	0,00	0,00
3431	Kapitaltransferzahlungen an Träger des öffentlichen Rechts			
3432	Kapitaltransferzahlungen an Beteiligungen			
3433	Kapitaltransferzahlungen an Unternehmen (Finanzunternehmen)			
3434	Kapitaltransferzahlungen an Haushalte und Organisationen ohne Erwerbscharakter			
3435	Kapitaltransferzahlungen an das Ausland			
34	Summe Auszahlungen investive Gebarung	0,00	0,00	0,00
SA2	Saldo (2) Geldfluss aus der Investiven Gebarung (33 – 34)	0,00	0,00	0,00
SA3	Saldo (3) Nettofinanzierungssaldo (Saldo 1 + Saldo 2)	-1,63	0,00	-1,63
351	Einzahlungen aus der Aufnahme von Finanzschulden	0,00	0,00	0,00
3511	Einzahlungen aus empfangenen Darlehen von öffentlichen Körperschaften und Rechtsträgern			
3512	Einzahlungen aus empfangenen Darlehen von Beteiligungen			
3513	Einzahlungen aus empfangenen Darlehen von Unternehmen und privaten Haushalten			
3514	Einzahlungen aus Finanzschulden (Finanzunternehmen)			
353	Einzahlungen infolge eines Kapitaltausch bei derivativen Finanzinstrumenten mit Grundgeschäft	0,00	0,00	0,00
3530	Einzahlungen infolge eines Kapitaltausch bei derivativen Finanzinstrumenten mit Grundgeschäft			
355	Einzahlungen aus dem Abgang von Finanzinstrumenten	0,00	0,00	0,00
3550	Einzahlungen aus dem Abgang von Finanzinstrumenten			
35	Summe Einzahlungen aus der Finanzierungstätigkeit	0,00	0,00	0,00
361	Auszahlungen aus der Tilgung von Finanzschulden	0,00	0,00	0,00
3611	Auszahlungen aus empfangenen Darlehen von öffentlichen Körperschaften und Rechtsträgern			
3612	Auszahlungen aus empfangenen Darlehen von Beteiligungen			
3613	Auszahlungen aus empfangenen Darlehen von Unternehmen und privaten Haushalten			
3614	Auszahlungen aus Finanzschulden			

MVAG	Mittelverwendungs- und aufbringungsgruppen (1. und 2. Ebene)	RA 2021	VA 2021	RA - VA
3615	Auszahlung aus der Rückzahlung von Leasingverbindlichkeiten			
363	Auszahlungen infolge eines Kapitaltausch bei derivativen Finanzinstrumenten mit Grundgeschäft	0,00	0,00	0,00
3630	Auszahlungen infolge eines Kapitaltausch bei derivativen Finanzinstrumenten mit Grundgeschäft			
365	Auszahlungen für den Erwerb von Finanzinstrumenten	0,00	0,00	0,00
3650	Auszahlungen für den Erwerb von Finanzinstrumenten			
36	Summe Auszahlungen aus der Finanzierungstätigkeit	0,00	0,00	0,00
SA4	Saldo (4) Geldfluss aus der Finanzierungstätigkeit (35 – 36)	0,00	0,00	0,00
SA5	Saldo (5) Geldfluss aus der voranschlagswirksamen Gebarung (Saldo 3 + Saldo 4)	-1,63	0,00	-1,63
411	Einzahlungen aus nicht voranschlagswirksamen Forderungen	3.360,22		
4110	Einzahlungen aus nicht voranschlagswirksamen Forderungen	3.360,22		
412	Einzahlungen aus nicht voranschlagswirksamen Verbindlichkeiten	29.909,91		
4120	Einzahlungen aus nicht voranschlagswirksamen Verbindlichkeiten	29.909,91		
413	Einzahlungen aus der Aufnahme von zur Kassenstärkung eingegangenen Geldverbindlichkeiten (Barvorlagen)	0,00		
4130	Einzahlungen aus der Aufnahme von zur Kassenstärkung eingegangenen Geldverbindlichkeiten (Barvorlagen)			
41	Summe Einzahlungen aus der nicht voranschlagswirksamen Gebarung	33.270,13		
421	Auszahlungen aus nicht voranschlagswirksamen Forderungen	0,00		
4210	Auszahlungen aus nicht voranschlagswirksamen Forderungen			
422	Auszahlungen aus nicht voranschlagswirksamen Verbindlichkeiten	29.636,84		
4220	Auszahlungen aus nicht voranschlagswirksamen Verbindlichkeiten	29.636,84		
423	Auszahlungen zur Tilgung von zur Kassenstärkung eingegangenen Geldverbindlichkeiten (Barvorlagen)	0,00		
4230	Auszahlungen zur Tilgung von zur Kassenstärkung eingegangenen Geldverbindlichkeiten (Barvorlagen)			
42	Summe Auszahlungen aus der nicht voranschlagswirksamen Gebarung	29.636,84		
SA6	Geldfluss aus der nicht voranschlagswirksamen Gebarung	3.633,29		
SA7	Veränderung an Liquiden Mitteln (Saldo 5 + Saldo 6)	3.631,66		
	Anfangsbestand liquide Mittel (115 zum 31.12.2020)	10.350,62		
	Endbestand liquide Mittel (115 zum 31.12.2021)	13.982,28		
	davon Zahlungsmittelreserven (1152 zum 31.12.2021)	0,00		

Ergebnishaushalt Gesamt 1. Ebene (Anlage 1a)
- bereinigt um interne Vergütungen

MVAG	Mittelverwendungs- und aufbringungsgruppen (1. Ebene)	RA 2021	VA 2021	RA - VA
211	Erträge aus der operativen Verwaltungstätigkeit	23.954,49	29.200,00	-5.245,51
212	Erträge aus Transfers			
213	Finanzerträge	1,21	100,00	-98,79
21	Summe Erträge	23.955,70	29.300,00	-5.344,30
221	Personalaufwand			
222	Sachaufwand (ohne Transferaufwand)	24.417,64	29.000,00	-4.582,36
223	Transferaufwand (laufende Transfers und Kapitaltransfers)			
224	Finanzaufwand	77,39	300,00	-222,61
22	Summe Aufwendungen	24.495,03	29.300,00	-4.804,97
SA0	Saldo (0) Nettoergebnis (21 - 22)	-539,33	0,00	-539,33
230	Entnahmen von Haushaltsrücklagen			
240	Zuweisung an Haushaltsrücklagen			
23	Summe Haushaltsrücklagen	0,00	0,00	0,00
SA00	Nettoergebnis nach Zuweisung und Entnahmen von Haushaltsrücklagen (Saldo 0 +/- SU23)	-539,33	0,00	-539,33

Ergebnishaushalt Gesamt 1. und 2. Ebene (Anlage 1a)
- bereinigt um interne Vergütungen

MVAG	Mittelverwendungs- und aufbringungsgruppen (1. und 2. Ebene)	RA 2021	VA 2021	RA - VA
211	Erträge aus der operativen Verwaltungstätigkeit	23.954,49	29.200,00	-5.245,51
2111	Erträge aus eigenen Abgaben	847,90	1.600,00	-752,10
2112	Erträge aus Ertragsanteilen			
2113	Erträge aus Gebühren			
2114	Erträge aus Leistungen	23.106,59	27.600,00	-4.493,41
2115	Erträge aus Besitz und wirtschaftlicher Tätigkeit			
2116	Erträge aus Veräußerung und sonstige Erträge			
2117	Nicht finanzierungswirksame operative Erträge			
212	Erträge aus Transfers	0,00	0,00	0,00
2121	Transferertrag von Trägern des öffentlichen Rechts			
2122	Transferertrag von Beteiligungen			
2123	Transferertrag von Unternehmen (mit Finanzunternehmen)			
2124	Transferertrag von Haushalten und Organisationen ohne Erwerbscharakter			
2125	Transferertrag vom Ausland			
2126	Investitions- und Tilgungszuschüsse zwischen Unternehmungen und Betrieben der Gebietskörperschaft und der Gebietskörperschaft			
2127	Nicht finanzierungswirksamer Transferertrag			
213	Finanzerträge	1,21	100,00	-98,79
2131	Erträge aus Zinsen	1,21	100,00	-98,79
2132	Erträge aus Zinsen aus derivativen Finanzinstrumenten ohne Grundgeschäft			
2133	Erträge aus Gewinnentnahmen von marktbestimmten Betrieben			
2134	Sonstige Finanzerträge			
2135	Erträge aus Dividenden/Gewinnausschüttungen			
2136	Sonstige nicht finanzierungswirksame Finanzerträge			
21	Summe Erträge	23.955,70	29.300,00	-5.344,30
221	Personalaufwand	0,00	0,00	0,00
2211	Personalaufwand (Bezüge, Nebengeb., Mehrleistungen)			
2212	Gesetzlicher und freiwilliger Sozialaufwand			
2213	Sonstiger Personalaufwand			
2214	Nicht finanzierungswirksamer Personalaufwand			
222	Sachaufwand (ohne Transferaufwand)	24.417,64	29.000,00	-4.582,36
2221	Gebrauchs- und Verbrauchsgüter, Handelswaren	695,72	2.100,00	-1.404,28
2222	Verwaltungs- und Betriebsaufwand	1.233,31	1.400,00	-166,69
2223	Leasing- und Mietaufwand			
2224	Instandhaltung	360,00	1.600,00	-1.240,00
2225	Sonstiger Sachaufwand	21.590,91	23.400,00	-1.809,09
2226	Nicht finanzierungswirksamer Sachaufwand	537,70	500,00	37,70

MVAG	Mittelverwendungs- und aufbringungsgruppen (1. und 2. Ebene)	RA 2021	VA 2021	RA - VA
223	Transferaufwand (laufende Transfers und Kapitaltransfers)	0,00	0,00	0,00
2231	Transferaufwand an Träger des öffentlichen Rechts			
2232	Transferaufwand an Beteiligungen			
2233	Transferaufwand an Unternehmen (mit Finanzunternehmen)			
2234	Transferaufwand an Haushalte und Organisationen ohne Erwerbscharakter			
2235	Transferaufwand an das Ausland			
2236	Investitions- und Tilgungszuschüsse zwischen Unternehmungen und Betrieben der Gebietskörperschaft und der Gebietskörperschaft			
2237	Nicht finanzierungswirksamer Transferaufwand			
224	Finanzaufwand	77,39	300,00	-222,61
2241	Zinsen aus Finanzschulden, Finanzierungsleasing, Forderungskauf und derivativen Finanzinstrumenten mit Grundgeschäft	42,97	100,00	-57,03
2242	Zinsen und sonstige Aufwendungen aus derivativen Finanzinstrumenten ohne Grundgeschäft			
2243	Gewinnentnahmen von Unternehmungen und marktbestimmten Betrieben der Gebietskörperschaft (innerhalb der Gebietskörperschaft)			
2244	Sonstiger Finanzaufwand	34,42	200,00	-165,58
2245	Nicht finanzierungswirksamer Finanzaufwand			
22	Summe Aufwendungen	24.495,03	29.300,00	-4.804,97
SA0	Saldo (0) Nettoergebnis (21 - 22)	-539,33	0,00	-539,33
230	Entnahmen von Haushaltsrücklagen	0,00	0,00	0,00
2301	Entnahmen von Haushaltsrücklagen			
240	Zuweisung an Haushaltsrücklagen	0,00	0,00	0,00
2401	Zuweisung an Haushaltsrücklagen			
23	Summe Haushaltsrücklagen	0,00	0,00	0,00
SA00	Nettoergebnis nach Zuweisung und Entnahmen von Haushaltsrücklagen (Saldo 0 +/- SU23)	-539,33	0,00	-539,33

Finanzierungshaushalt Gesamt 1. Ebene (Anlage 1b)
- bereinigt um interne Vergütungen

MVAG	Mittelverwendungs- und aufbringungsgruppen (1. Ebene)	RA 2021	VA 2021	RA - VA
OPERATIVE GEBARUNG				
311	Einzahlungen aus der operativen Verwaltungstätigkeit	23.954,49	28.700,00	-4.745,51
312	Einzahlungen aus Transfers (ohne Kapitaltransfers)			
313	Einzahlungen aus Finanzerträgen	1,21	100,00	-98,79
31	Summe Einzahlungen operative Gebarung	23.955,70	28.800,00	-4.844,30
321	Auszahlungen aus Personalaufwand			
322	Auszahlungen aus Sachaufwand (ohne Transferaufwand)	23.879,94	28.500,00	-4.620,06
323	Auszahlungen aus Transfers (ohne Kapitaltransfers)			
324	Auszahlungen aus Finanzaufwand	77,39	300,00	-222,61
32	Summe Auszahlungen operative Gebarung	23.957,33	28.800,00	-4.842,67
SA1	Saldo (1) Geldfluss aus der Operativen Gebarung (31 – 32)	-1,63	0,00	-1,63
INVESTIVE GEBARUNG				
331	Einzahlungen aus der Investitionstätigkeit			
332	Einzahlungen aus der Rückzahlung von Darlehen sowie gewährten Vorschüssen			
333	Einzahlungen aus Kapitaltransfers			
33	Summe Einzahlungen investive Gebarung	0,00	0,00	0,00
341	Auszahlungen aus der Investitionstätigkeit			
342	Auszahlungen von gewährten Darlehen sowie gewährten Vorschüssen			
343	Auszahlungen aus Kapitaltransfers			
34	Summe Auszahlungen investive Gebarung	0,00	0,00	0,00
SA2	Saldo (2) Geldfluss aus der Investiven Gebarung (33 – 34)	0,00	0,00	0,00
SA3	Saldo (3) Nettofinanzierungssaldo (Saldo 1 + Saldo 2)	-1,63	0,00	-1,63

MVAG	Mittelverwendungs- und aufbringungsgruppen (1. Ebene)	RA 2021	VA 2021	RA - VA
FINANZIERUNGSTÄTIGKEIT				
351	Einzahlungen aus der Aufnahme von Finanzschulden			
353	Einzahlungen infolge eines Kapitaltausch bei derivativen Finanzinstrumenten mit Grundgeschäft			
355	Einzahlungen aus dem Abgang von Finanzinstrumenten			
35	Summe Einzahlungen aus der Finanzierungstätigkeit	0,00	0,00	0,00
361	Auszahlungen aus der Tilgung von Finanzschulden			
363	Auszahlungen infolge eines Kapitaltausch bei derivativen Finanzinstrumenten mit Grundgeschäft			
365	Auszahlungen für den Erwerb von Finanzinstrumenten			
36	Summe Auszahlungen aus der Finanzierungstätigkeit	0,00	0,00	0,00
SA4	Saldo (4) Geldfluss aus der Finanzierungstätigkeit (35 – 36)	0,00	0,00	0,00
SA5	Saldo (5) Geldfluss aus der voranschlagswirksamen Gebarung (Saldo 3 + Saldo 4)	-1,63	0,00	-1,63
411	Einzahlungen aus nicht voranschlagswirksamen Forderungen	3.360,22		
412	Einzahlungen aus nicht voranschlagswirksamen Verbindlichkeiten	29.909,91		
413	Einzahlungen aus der Aufnahme von zur Kassenstärkung eingegangenen Geldverbindlichkeiten (Barvorlagen)	0,00		
41	Summe Einzahlungen aus der nicht voranschlagswirksamen Gebarung	33.270,13		
421	Auszahlungen aus nicht voranschlagswirksamen Forderungen	0,00		
422	Auszahlungen aus nicht voranschlagswirksamen Verbindlichkeiten	29.636,84		
423	Auszahlungen zur Tilgung von zur Kassenstärkung eingegangenen Geldverbindlichkeiten (Barvorlagen)	0,00		
42	Summe Auszahlungen aus der nicht voranschlagswirksamen Gebarung	29.636,84		
SA6	Geldfluss aus der nicht voranschlagswirksamen Gebarung	3.633,29		
SA7	Veränderung an Liquiden Mitteln (Saldo 5 + Saldo 6)	3.631,66		
	Anfangsbestand liquide Mittel (115 zum 31.12.2020)	10.350,62		
	Endbestand liquide Mittel (115 zum 31.12.2021)	13.982,28		
	davon Zahlungsmittelreserven (1152 zum 31.12.2021)	0,00		

Finanzierungshaushalt Gesamt 1. und 2. Ebene (Anlage 1b)
- bereinigt um interne Vergütungen

MVAG	Mittelverwendungs- und aufbringungsgruppen (1. und 2. Ebene)	RA 2021	VA 2021	RA - VA
311	Einzahlungen aus der operativen Verwaltungstätigkeit	23.954,49	28.700,00	-4.745,51
3111	Einzahlungen aus eigenen Abgaben	847,90	1.600,00	-752,10
3112	Einzahlungen aus Ertragsanteilen			
3113	Einzahlungen aus Gebühren			
3114	Einzahlungen aus Leistungen	23.106,59	27.100,00	-3.993,41
3115	Einzahlungen aus Besitz und wirtschaftlicher Tätigkeit			
3116	Einzahlungen aus Veräußerung von geringwertigen Wirtschaftsgütern (GWG) und sonstige Einzahlungen			
312	Einzahlungen aus Transfers (ohne Kapitaltransfers)	0,00	0,00	0,00
3121	Transferzahlungen von Trägern des öffentlichen Rechts			
3122	Transferzahlungen von Beteiligungen			
3123	Transferzahlungen von Unternehmen (inkl. Finanzunternehmen)			
3124	Transferzahlungen von Haushalte und Organisationen ohne Erwerbscharakter			
3125	Transferzahlungen vom Ausland			
3126	Investitions- und Tilgungszuschüsse zwischen Unternehmungen und Betrieben der Gebietskörperschaft und der Gebietskörperschaft			
313	Einzahlungen aus Finanzerträgen	1,21	100,00	-98,79
3131	Einzahlungen aus Zinserträgen	1,21	100,00	-98,79
3133	Einzahlungen aus Gewinnentnahmen von marktbestimmten Betrieben			
3134	Sonstige Einzahlungen aus Finanzerträgen			
3135	Einzahlungen aus Dividenden/Gewinnausschüttungen			
31	Summe Einzahlungen operative Gebarung	23.955,70	28.800,00	-4.844,30
321	Auszahlungen aus Personalaufwand	0,00	0,00	0,00
3211	Auszahlungen für Personalaufwand Bezüge, Nebengebühren, und Mehrleistungsvergütungen)			
3212	Auszahlungen für gesetzliche und freiwillige Sozialaufwendungen			
3213	Auszahlungen aus sonstigem Personalaufwand			
322	Auszahlungen aus Sachaufwand (ohne Transferaufwand)	23.879,94	28.500,00	-4.620,06
3221	Auszahlungen für Gebrauchs- und Verbrauchsgüter, Handelswaren	695,72	2.100,00	-1.404,28
3222	Auszahlungen für Verwaltungs- und Betriebsaufwand	1.233,31	1.400,00	-166,69
3223	Auszahlungen für Leasing- und Mietaufwand			
3224	Auszahlungen für Instandhaltung	360,00	1.600,00	-1.240,00
3225	Sonstige Auszahlungen aus Sachaufwand	21.590,91	23.400,00	-1.809,09
323	Auszahlungen aus Transfers (ohne Kapitaltransfers)	0,00	0,00	0,00
3231	Transferzahlungen an Träger des öffentlichen Rechts			
3232	Transferzahlungen an Beteiligungen			
3233	Transferzahlungen an Unternehmen (inkl. Finanzunternehmen)			
3234	Transferzahlungen an Haushalte und Organisationen ohne Erwerbscharakter			

MVAG	Mittelverwendungs- und aufbringungsgruppen (1. und 2. Ebene)	RA 2021	VA 2021	RA - VA
3235	Transferzahlungen an das Ausland			
3236	Investitions- und Tilgungszuschüsse zwischen Unternehmungen und Betrieben der Gebietskörperschaft und der Gebietskörperschaft			
324	Auszahlungen aus Finanzaufwand	77,39	300,00	-222,61
3241	Auszahlungen für Zinsaufwand, für Finanzierungsleasing, für Forderungskauf, für Finanzschulden und derivative Finanzinstrumente m	42,97	100,00	-57,03
3242	Auszahlungen für Zinsen aus derivativen Finanzinstrumenten ohne Grundgeschäft			
3243	Auszahlung aus Gewinnentnahmen von marktbestimmten Betrieben			
3244	Sonstige Auszahlungen aus Finanzaufwendungen	34,42	200,00	-165,58
32	Summe Auszahlungen operative Gebarung	23.957,33	28.800,00	-4.842,67
SA1	Saldo (1) Geldfluss aus der Operativen Gebarung (31 – 32)	-1,63	0,00	-1,63
331	Einzahlungen aus der Investitionstätigkeit	0,00	0,00	0,00
3311	Einzahlungen aus der Veräußerung von immateriellem Vermögen			
3312	Einzahlungen aus der Veräußerung von Grundstücken und Grundstückeinrichtungen			
3313	Einzahlungen aus der Veräußerung von Gebäuden und Bauten			
3314	Einzahlungen aus der Veräußerung von technischen Anlagen, Fahrzeuge und Maschinen			
3315	Einzahlungen aus der Veräußerung von Amts-, Betriebs- und Geschäftsausstattung			
3316	Einzahlungen aus der Veräußerung von Kulturgütern			
3317	Einzahlungen aus der Veräußerung von Beteiligungen			
332	Einzahlungen aus der Rückzahlung von Darlehen sowie gewährten Vorschüssen	0,00	0,00	0,00
3321	Einzahlungen aus Darlehen an Träger des öffentlichen Rechts			
3322	Einzahlungen aus Darlehen an Beteiligungen			
3323	Einzahlungen aus Darlehen an Unternehmen und Haushalte			
3325	Einzahlungen aus Vorschüssen und Anzahlungen			
333	Einzahlungen aus Kapitaltransfers	0,00	0,00	0,00
3331	Kapitaltransferzahlungen von Trägern des öffentlichen Rechts			
3332	Kapitaltransferzahlungen von Beteiligungen			
3333	Kapitaltransferzahlungen von Unternehmen			
3334	Kapitaltransferzahlungen von Haushalten und Organisationen ohne Erwerbscharakter			
3335	Kapitaltransferzahlungen vom Ausland			
33	Summe Einzahlungen investive Gebarung	0,00	0,00	0,00
341	Auszahlungen aus der Investitionstätigkeit	0,00	0,00	0,00
3411	Auszahlungen für den Erwerb von immateriellem Vermögen			
3412	Auszahlungen für den Erwerb von Grundstücken und Grundstückseinrichtungen			
3413	Auszahlungen für den Erwerb von Gebäuden und Bauten			
3414	Auszahlungen für den Erwerb von technischen Anlagen, Fahrzeuge und Maschinen			

MVAG	Mittelverwendungs- und aufbringungsgruppen (1. und 2. Ebene)	RA 2021	VA 2021	RA - VA
3415	Auszahlungen für den Erwerb von Amts-, Betriebs- und Geschäftsausstattung			
3416	Auszahlungen für den Erwerb von Kulturgütern			
3417	Auszahlungen für den Erwerb von Beteiligungen			
342	Auszahlungen von gewährten Darlehen sowie gewährten Vorschüssen	0,00	0,00	0,00
3421	Auszahlung von Darlehen an Träger des öffentlichen Rechts			
3422	Auszahlung von Darlehen an Beteiligungen			
3423	Auszahlung von Darlehen an Unternehmen und Haushalte			
3425	Auszahlungen von Vorschüssen und Anzahlungen			
343	Auszahlungen aus Kapitaltransfers	0,00	0,00	0,00
3431	Kapitaltransferzahlungen an Träger des öffentlichen Rechts			
3432	Kapitaltransferzahlungen an Beteiligungen			
3433	Kapitaltransferzahlungen an Unternehmen (Finanzunternehmen)			
3434	Kapitaltransferzahlungen an Haushalte und Organisationen ohne Erwerbscharakter			
3435	Kapitaltransferzahlungen an das Ausland			
34	Summe Auszahlungen investive Gebarung	0,00	0,00	0,00
SA2	Saldo (2) Geldfluss aus der Investiven Gebarung (33 – 34)	0,00	0,00	0,00
SA3	Saldo (3) Nettofinanzierungssaldo (Saldo 1 + Saldo 2)	-1,63	0,00	-1,63
351	Einzahlungen aus der Aufnahme von Finanzschulden	0,00	0,00	0,00
3511	Einzahlungen aus empfangenen Darlehen von öffentlichen Körperschaften und Rechtsträgern			
3512	Einzahlungen aus empfangenen Darlehen von Beteiligungen			
3513	Einzahlungen aus empfangenen Darlehen von Unternehmen und privaten Haushalten			
3514	Einzahlungen aus Finanzschulden (Finanzunternehmen)			
353	Einzahlungen infolge eines Kapitaltausch bei derivativen Finanzinstrumenten mit Grundgeschäft	0,00	0,00	0,00
3530	Einzahlungen infolge eines Kapitaltausch bei derivativen Finanzinstrumenten mit Grundgeschäft			
355	Einzahlungen aus dem Abgang von Finanzinstrumenten	0,00	0,00	0,00
3550	Einzahlungen aus dem Abgang von Finanzinstrumenten			
35	Summe Einzahlungen aus der Finanzierungstätigkeit	0,00	0,00	0,00
361	Auszahlungen aus der Tilgung von Finanzschulden	0,00	0,00	0,00
3611	Auszahlungen aus empfangenen Darlehen von öffentlichen Körperschaften und Rechtsträgern			
3612	Auszahlungen aus empfangenen Darlehen von Beteiligungen			
3613	Auszahlungen aus empfangenen Darlehen von Unternehmen und privaten Haushalten			
3614	Auszahlungen aus Finanzschulden			

MVAG	Mittelverwendungs- und aufbringungsgruppen (1. und 2. Ebene)	RA 2021	VA 2021	RA - VA
3615	Auszahlung aus der Rückzahlung von Leasingverbindlichkeiten			
363	Auszahlungen infolge eines Kapitaltausch bei derivativen Finanzinstrumenten mit Grundgeschäft	0,00	0,00	0,00
3630	Auszahlungen infolge eines Kapitaltausch bei derivativen Finanzinstrumenten mit Grundgeschäft			
365	Auszahlungen für den Erwerb von Finanzinstrumenten	0,00	0,00	0,00
3650	Auszahlungen für den Erwerb von Finanzinstrumenten			
36	Summe Auszahlungen aus der Finanzierungstätigkeit	0,00	0,00	0,00
SA4	Saldo (4) Geldfluss aus der Finanzierungstätigkeit (35 – 36)	0,00	0,00	0,00
SA5	Saldo (5) Geldfluss aus der voranschlagswirksamen Gebarung (Saldo 3 + Saldo 4)	-1,63	0,00	-1,63
411	Einzahlungen aus nicht voranschlagswirksamen Forderungen	3.360,22		
4110	Einzahlungen aus nicht voranschlagswirksamen Forderungen	3.360,22		
412	Einzahlungen aus nicht voranschlagswirksamen Verbindlichkeiten	29.909,91		
4120	Einzahlungen aus nicht voranschlagswirksamen Verbindlichkeiten	29.909,91		
413	Einzahlungen aus der Aufnahme von zur Kassenstärkung eingegangenen Geldverbindlichkeiten (Barvorlagen)	0,00		
4130	Einzahlungen aus der Aufnahme von zur Kassenstärkung eingegangenen Geldverbindlichkeiten (Barvorlagen)			
41	Summe Einzahlungen aus der nicht voranschlagswirksamen Gebarung	33.270,13		
421	Auszahlungen aus nicht voranschlagswirksamen Forderungen	0,00		
4210	Auszahlungen aus nicht voranschlagswirksamen Forderungen			
422	Auszahlungen aus nicht voranschlagswirksamen Verbindlichkeiten	29.636,84		
4220	Auszahlungen aus nicht voranschlagswirksamen Verbindlichkeiten	29.636,84		
423	Auszahlungen zur Tilgung von zur Kassenstärkung eingegangenen Geldverbindlichkeiten (Barvorlagen)	0,00		
4230	Auszahlungen zur Tilgung von zur Kassenstärkung eingegangenen Geldverbindlichkeiten (Barvorlagen)			
42	Summe Auszahlungen aus der nicht voranschlagswirksamen Gebarung	29.636,84		
SA6	Geldfluss aus der nicht voranschlagswirksamen Gebarung	3.633,29		
SA7	Veränderung an Liquiden Mitteln (Saldo 5 + Saldo 6)	3.631,66		
	Anfangsbestand liquide Mittel (115 zum 31.12.2020)	10.350,62		
	Endbestand liquide Mittel (115 zum 31.12.2021)	13.982,28		
	davon Zahlungsmittelreserven (1152 zum 31.12.2021)	0,00		

Ergebnishaushalt Bereichsbudget 1. Ebene (Anlage 1a)

Vertretungskörper und allgemeine Verwaltung (Gruppe 0)

MVAG	Mittelverwendungs- und aufbringungsgruppen (1. Ebene)	RA 2021	VA 2021	RA - VA
211	Erträge aus der operativen Verwaltungstätigkeit	23.954,49	29.200,00	-5.245,51
212	Erträge aus Transfers			
213	Finanzerträge	1,21	100,00	-98,79
21	Summe Erträge	23.955,70	29.300,00	-5.344,30
221	Personalaufwand			
222	Sachaufwand (ohne Transferaufwand)	24.417,64	29.000,00	-4.582,36
223	Transferaufwand (laufende Transfers und Kapitaltransfers)			
224	Finanzaufwand	77,39	300,00	-222,61
22	Summe Aufwendungen	24.495,03	29.300,00	-4.804,97
SA0	Saldo (0) Nettoergebnis (21 - 22)	-539,33	0,00	-539,33
230	Entnahmen von Haushaltsrücklagen			
240	Zuweisung an Haushaltsrücklagen			
23	Summe Haushaltsrücklagen	0,00	0,00	0,00
SA00	Nettoergebnis nach Zuweisung und Entnahmen von Haushaltsrücklagen (Saldo 0 +/- SU23)	-539,33	0,00	-539,33

Ergebnishaushalt Bereichsbudget 1. und 2. Ebene (Anlage 1a)

Vertretungskörper und allgemeine Verwaltung (Gruppe 0)

MVAG	Mittelverwendungs- und aufbringungsgruppen (1. und 2. Ebene)	RA 2021	VA 2021	RA - VA
211	Erträge aus der operativen Verwaltungstätigkeit	23.954,49	29.200,00	-5.245,51
2111	Erträge aus eigenen Abgaben	847,90	1.600,00	-752,10
2112	Erträge aus Ertragsanteilen			
2113	Erträge aus Gebühren			
2114	Erträge aus Leistungen	23.106,59	27.600,00	-4.493,41
2115	Erträge aus Besitz und wirtschaftlicher Tätigkeit			
2116	Erträge aus Veräußerung und sonstige Erträge			
2117	Nicht finanzierungswirksame operative Erträge			
212	Erträge aus Transfers	0,00	0,00	0,00
2121	Transferertrag von Trägern des öffentlichen Rechts			
2122	Transferertrag von Beteiligungen			
2123	Transferertrag von Unternehmen (mit Finanzunternehmen)			
2124	Transferertrag von Haushalten und Organisationen ohne Erwerbscharakter			
2125	Transferertrag vom Ausland			
2126	Investitions- und Tilgungszuschüsse zwischen Unternehmungen und Betrieben der Gebietskörperschaft und der Gebietskörperschaft			
2127	Nicht finanzierungswirksamer Transferertrag			
213	Finanzerträge	1,21	100,00	-98,79
2131	Erträge aus Zinsen	1,21	100,00	-98,79
2132	Erträge aus Zinsen aus derivativen Finanzinstrumenten ohne Grundgeschäft			
2133	Erträge aus Gewinnentnahmen von marktbestimmten Betrieben			
2134	Sonstige Finanzerträge			
2135	Erträge aus Dividenden/Gewinnausschüttungen			
2136	Sonstige nicht finanzierungswirksame Finanzerträge			
21	Summe Erträge	23.955,70	29.300,00	-5.344,30
221	Personalaufwand	0,00	0,00	0,00
2211	Personalaufwand (Bezüge, Nebengeb., Mehrleistungen)			
2212	Gesetzlicher und freiwilliger Sozialaufwand			
2213	Sonstiger Personalaufwand			
2214	Nicht finanzierungswirksamer Personalaufwand			
222	Sachaufwand (ohne Transferaufwand)	24.417,64	29.000,00	-4.582,36
2221	Gebrauchs- und Verbrauchsgüter, Handelswaren	695,72	2.100,00	-1.404,28
2222	Verwaltungs- und Betriebsaufwand	1.233,31	1.400,00	-166,69
2223	Leasing- und Mietaufwand			
2224	Instandhaltung	360,00	1.600,00	-1.240,00
2225	Sonstiger Sachaufwand	21.590,91	23.400,00	-1.809,09
2226	Nicht finanzierungswirksamer Sachaufwand	537,70	500,00	37,70

Vertretungskörper und allgemeine Verwaltung (Gruppe 0)

MVAG	Mittelverwendungs- und aufbringungsgruppen (1. und 2. Ebene)	RA 2021	VA 2021	RA - VA
223	Transferaufwand (laufende Transfers und Kapitaltransfers)	0,00	0,00	0,00
2231	Transferaufwand an Träger des öffentlichen Rechts			
2232	Transferaufwand an Beteiligungen			
2233	Transferaufwand an Unternehmen (mit Finanzunternehmen)			
2234	Transferaufwand an Haushalte und Organisationen ohne Erwerbscharakter			
2235	Transferaufwand an das Ausland			
2236	Investitions- und Tilgungszuschüsse zwischen Unternehmungen und Betrieben der Gebietskörperschaft und der Gebietskörperschaft			
2237	Nicht finanzierungswirksamer Transferaufwand			
224	Finanzaufwand	77,39	300,00	-222,61
2241	Zinsen aus Finanzschulden, Finanzierungsleasing, Forderungs Kauf und derivativen Finanzinstrumenten mit Grundgeschäft	42,97	100,00	-57,03
2242	Zinsen und sonstige Aufwendungen aus derivativen Finanzinstrumenten ohne Grundgeschäft			
2243	Gewinnentnahmen von Unternehmungen und marktbestimmten Betrieben der Gebietskörperschaft (innerhalb der Gebietskörperschaft)			
2244	Sonstiger Finanzaufwand	34,42	200,00	-165,58
2245	Nicht finanzierungswirksamer Finanzaufwand			
22	Summe Aufwendungen	24.495,03	29.300,00	-4.804,97
SA0	Saldo (0) Nettoergebnis (21 - 22)	-539,33	0,00	-539,33
230	Entnahmen von Haushaltsrücklagen	0,00	0,00	0,00
2301	Entnahmen von Haushaltsrücklagen			
240	Zuweisung an Haushaltsrücklagen	0,00	0,00	0,00
2401	Zuweisung an Haushaltsrücklagen			
23	Summe Haushaltsrücklagen	0,00	0,00	0,00
SA00	Nettoergebnis nach Zuweisung und Entnahmen von Haushaltsrücklagen (Saldo 0 +/- SU23)	-539,33	0,00	-539,33

Finanzierungshaushalt Bereichsbudget 1. Ebene (Anlage 1b)

Vertretungskörper und allgemeine Verwaltung (Gruppe 0)

MVAG	Mittelverwendungs- und aufbringungsgruppen (1. Ebene)	RA 2021	VA 2021	RA - VA
OPERATIVE GEBARUNG				
311	Einzahlungen aus der operativen Verwaltungstätigkeit	23.954,49	28.700,00	-4.745,51
312	Einzahlungen aus Transfers (ohne Kapitaltransfers)			
313	Einzahlungen aus Finanzerträgen	1,21	100,00	-98,79
31	Summe Einzahlungen operative Gebarung	23.955,70	28.800,00	-4.844,30
321	Auszahlungen aus Personalaufwand			
322	Auszahlungen aus Sachaufwand (ohne Transferaufwand)	23.879,94	28.500,00	-4.620,06
323	Auszahlungen aus Transfers (ohne Kapitaltransfers)			
324	Auszahlungen aus Finanzaufwand	77,39	300,00	-222,61
32	Summe Auszahlungen operative Gebarung	23.957,33	28.800,00	-4.842,67
SA1	Saldo (1) Geldfluss aus der Operativen Gebarung (31 – 32)	-1,63	0,00	-1,63
INVESTIVE GEBARUNG				
331	Einzahlungen aus der Investitionstätigkeit			
332	Einzahlungen aus der Rückzahlung von Darlehen sowie gewährten Vorschüssen			
333	Einzahlungen aus Kapitaltransfers			
33	Summe Einzahlungen investive Gebarung	0,00	0,00	0,00
341	Auszahlungen aus der Investitionstätigkeit			
342	Auszahlungen von gewährten Darlehen sowie gewährten Vorschüssen			
343	Auszahlungen aus Kapitaltransfers			
34	Summe Auszahlungen investive Gebarung	0,00	0,00	0,00
SA2	Saldo (2) Geldfluss aus der Investiven Gebarung (33 – 34)	0,00	0,00	0,00
SA3	Saldo (3) Nettofinanzierungssaldo (Saldo 1 + Saldo 2)	-1,63	0,00	-1,63

Vertretungskörper und allgemeine Verwaltung (Gruppe 0)

MVAG	Mittelverwendungs- und aufbringungsgruppen (1. Ebene)	RA 2021	VA 2021	RA - VA
FINANZIERUNGSTÄTIGKEIT				
351	Einzahlungen aus der Aufnahme von Finanzschulden			
353	Einzahlungen infolge eines Kapitaltausch bei derivativen Finanzinstrumenten mit Grundgeschäft			
355	Einzahlungen aus dem Abgang von Finanzinstrumenten			
35	Summe Einzahlungen aus der Finanzierungstätigkeit	0,00	0,00	0,00
361	Auszahlungen aus der Tilgung von Finanzschulden			
363	Auszahlungen infolge eines Kapitaltausch bei derivativen Finanzinstrumenten mit Grundgeschäft			
365	Auszahlungen für den Erwerb von Finanzinstrumenten			
36	Summe Auszahlungen aus der Finanzierungstätigkeit	0,00	0,00	0,00
SA4	Saldo (4) Geldfluss aus der Finanzierungstätigkeit (35 – 36)	0,00	0,00	0,00
SA5	Saldo (5) Geldfluss aus der voranschlagswirksamen Gebarung (Saldo 3 + Saldo 4)	-1,63	0,00	-1,63

Finanzierungshaushalt Bereichsbudget 1. und 2. Ebene
(Anlage 1b)

Vertretungskörper und allgemeine Verwaltung (Gruppe 0)

MVAG	Mittelverwendungs- und aufbringungsgruppen (1. und 2. Ebene)	RA 2021	VA 2021	RA - VA
311	Einzahlungen aus der operativen Verwaltungstätigkeit	23.954,49	28.700,00	-4.745,51
3111	Einzahlungen aus eigenen Abgaben	847,90	1.600,00	-752,10
3112	Einzahlungen aus Ertragsanteilen			
3113	Einzahlungen aus Gebühren			
3114	Einzahlungen aus Leistungen	23.106,59	27.100,00	-3.993,41
3115	Einzahlungen aus Besitz und wirtschaftlicher Tätigkeit			
3116	Einzahlungen aus Veräußerung von geringwertigen Wirtschaftsgütern (GWG) und sonstige Einzahlungen			
312	Einzahlungen aus Transfers (ohne Kapitaltransfers)	0,00	0,00	0,00
3121	Transferzahlungen von Trägern des öffentlichen Rechts			
3122	Transferzahlungen von Beteiligungen			
3123	Transferzahlungen von Unternehmen (inkl. Finanzunternehmen)			
3124	Transferzahlungen von Haushalte und Organisationen ohne Erwerbscharakter			
3125	Transferzahlungen vom Ausland			
3126	Investitions- und Tilgungszuschüsse zwischen Unternehmungen und Betrieben der Gebietskörperschaft und der Gebietskörperschaft			
313	Einzahlungen aus Finanzerträgen	1,21	100,00	-98,79
3131	Einzahlungen aus Zinserträgen	1,21	100,00	-98,79
3133	Einzahlungen aus Gewinnentnahmen von marktbestimmten Betrieben			
3134	Sonstige Einzahlungen aus Finanzerträgen			
3135	Einzahlungen aus Dividenden/Gewinnausschüttungen			
31	Summe Einzahlungen operative Gebarung	23.955,70	28.800,00	-4.844,30
321	Auszahlungen aus Personalaufwand	0,00	0,00	0,00
3211	Auszahlungen für Personalaufwand Bezüge, Nebengebühren, und Mehrleistungsvergütungen)			
3212	Auszahlungen für gesetzliche und freiwillige Sozialaufwendungen			
3213	Auszahlungen aus sonstigem Personalaufwand			
322	Auszahlungen aus Sachaufwand (ohne Transferaufwand)	23.879,94	28.500,00	-4.620,06
3221	Auszahlungen für Gebrauchs- und Verbrauchsgüter, Handelswaren	695,72	2.100,00	-1.404,28
3222	Auszahlungen für Verwaltungs- und Betriebsaufwand	1.233,31	1.400,00	-166,69
3223	Auszahlungen für Leasing- und Mietaufwand			
3224	Auszahlungen für Instandhaltung	360,00	1.600,00	-1.240,00
3225	Sonstige Auszahlungen aus Sachaufwand	21.590,91	23.400,00	-1.809,09
323	Auszahlungen aus Transfers (ohne Kapitaltransfers)	0,00	0,00	0,00
3231	Transferzahlungen an Träger des öffentlichen Rechts			
3232	Transferzahlungen an Beteiligungen			
3233	Transferzahlungen an Unternehmen (inkl. Finanzunternehmen)			

Vertretungskörper und allgemeine Verwaltung (Gruppe 0)

MVAG	Mittelverwendungs- und aufbringungsgruppen (1. und 2. Ebene)	RA 2021	VA 2021	RA - VA
3234	Transferzahlungen an Haushalte und Organisationen ohne Erwerbscharakter			
3235	Transferzahlungen an das Ausland			
3236	Investitions- und Tilgungszuschüsse zwischen Unternehmungen und Betrieben der Gebietskörperschaft und der Gebietskörperschaft			
324	Auszahlungen aus Finanzaufwand	77,39	300,00	-222,61
3241	Auszahlungen für Zinsaufwand, für Finanzierungsleasing, für Forderungskauf, für Finanzschulden und derivative Finanzinstrumente m	42,97	100,00	-57,03
3242	Auszahlungen für Zinsen aus derivativen Finanzinstrumenten ohne Grundgeschäft			
3243	Auszahlung aus Gewinnentnahmen von marktbestimmten Betrieben			
3244	Sonstige Auszahlungen aus Finanzaufwendungen	34,42	200,00	-165,58
32	Summe Auszahlungen operative Gebarung	23.957,33	28.800,00	-4.842,67
SA1	Saldo (1) Geldfluss aus der Operativen Gebarung (31 – 32)	-1,63	0,00	-1,63
331	Einzahlungen aus der Investitionstätigkeit	0,00	0,00	0,00
3311	Einzahlungen aus der Veräußerung von immateriellem Vermögen			
3312	Einzahlungen aus der Veräußerung von Grundstücken und Grundstückeinrichtungen			
3313	Einzahlungen aus der Veräußerung von Gebäuden und Bauten			
3314	Einzahlungen aus der Veräußerung von technischen Anlagen, Fahrzeuge und Maschinen			
3315	Einzahlungen aus der Veräußerung von Amts-, Betriebs- und Geschäftsausstattung			
3316	Einzahlungen aus der Veräußerung von Kulturgütern			
3317	Einzahlungen aus der Veräußerung von Beteiligungen			
332	Einzahlungen aus der Rückzahlung von Darlehen sowie gewährten Vorschüssen	0,00	0,00	0,00
3321	Einzahlungen aus Darlehen an Träger des öffentlichen Rechts			
3322	Einzahlungen aus Darlehen an Beteiligungen			
3323	Einzahlungen aus Darlehen an Unternehmen und Haushalte			
3325	Einzahlungen aus Vorschüssen und Anzahlungen			
333	Einzahlungen aus Kapitaltransfers	0,00	0,00	0,00
3331	Kapitaltransferzahlungen von Trägern des öffentlichen Rechts			
3332	Kapitaltransferzahlungen von Beteiligungen			
3333	Kapitaltransferzahlungen von Unternehmen			
3334	Kapitaltransferzahlungen von Haushalten und Organisationen ohne Erwerbscharakter			
3335	Kapitaltransferzahlungen vom Ausland			
33	Summe Einzahlungen investive Gebarung	0,00	0,00	0,00
341	Auszahlungen aus der Investitionstätigkeit	0,00	0,00	0,00
3411	Auszahlungen für den Erwerb von immateriellem Vermögen			

Vertretungskörper und allgemeine Verwaltung (Gruppe 0)

MVAG	Mittelverwendungs- und aufbringungsgruppen (1. und 2. Ebene)	RA 2021	VA 2021	RA - VA
3412	Auszahlungen für den Erwerb von Grundstücken und Grundstückseinrichtungen			
3413	Auszahlungen für den Erwerb von Gebäuden und Bauten			
3414	Auszahlungen für den Erwerb von technischen Anlagen, Fahrzeuge und Maschinen			
3415	Auszahlungen für den Erwerb von Amts-, Betriebs- und Geschäftsausstattung			
3416	Auszahlungen für den Erwerb von Kulturgütern			
3417	Auszahlungen für den Erwerb von Beteiligungen			
342	Auszahlungen von gewährten Darlehen sowie gewährten Vorschüssen	0,00	0,00	0,00
3421	Auszahlung von Darlehen an Träger des öffentlichen Rechts			
3422	Auszahlung von Darlehen an Beteiligungen			
3423	Auszahlung von Darlehen an Unternehmen und Haushalte			
3425	Auszahlungen von Vorschüssen und Anzahlungen			
343	Auszahlungen aus Kapitaltransfers	0,00	0,00	0,00
3431	Kapitaltransferzahlungen an Träger des öffentlichen Rechts			
3432	Kapitaltransferzahlungen an Beteiligungen			
3433	Kapitaltransferzahlungen an Unternehmen (Finanzunternehmen)			
3434	Kapitaltransferzahlungen an Haushalte und Organisationen ohne Erwerbscharakter			
3435	Kapitaltransferzahlungen an das Ausland			
34	Summe Auszahlungen investive Gebarung	0,00	0,00	0,00
SA2	Saldo (2) Geldfluss aus der Investiven Gebarung (33 – 34)	0,00	0,00	0,00
SA3	Saldo (3) Nettofinanzierungssaldo (Saldo 1 + Saldo 2)	-1,63	0,00	-1,63
351	Einzahlungen aus der Aufnahme von Finanzschulden	0,00	0,00	0,00
3511	Einzahlungen aus empfangenen Darlehen von öffentlichen Körperschaften und Rechtsträgern			
3512	Einzahlungen aus empfangenen Darlehen von Beteiligungen			
3513	Einzahlungen aus empfangenen Darlehen von Unternehmen und privaten Haushalten			
3514	Einzahlungen aus Finanzschulden (Finanzunternehmen)			
353	Einzahlungen infolge eines Kapitaltausch bei derivativen Finanzinstrumenten mit Grundgeschäft	0,00	0,00	0,00
3530	Einzahlungen infolge eines Kapitaltausch bei derivativen Finanzinstrumenten mit Grundgeschäft			
355	Einzahlungen aus dem Abgang von Finanzinstrumenten	0,00	0,00	0,00
3550	Einzahlungen aus dem Abgang von Finanzinstrumenten			
35	Summe Einzahlungen aus der Finanzierungstätigkeit	0,00	0,00	0,00
361	Auszahlungen aus der Tilgung von Finanzschulden	0,00	0,00	0,00

Vertretungskörper und allgemeine Verwaltung (Gruppe 0)

MVAG	Mittelverwendungs- und aufbringungsgruppen (1. und 2. Ebene)	RA 2021	VA 2021	RA - VA
3611	Auszahlungen aus empfangenen Darlehen von öffentlichen Körperschaften und Rechtsträgern			
3612	Auszahlungen aus empfangenen Darlehen von Beteiligungen			
3613	Auszahlungen aus empfangenen Darlehen von Unternehmen und privaten Haushalten			
3614	Auszahlungen aus Finanzschulden			
3615	Auszahlung aus der Rückzahlung von Leasingverbindlichkeiten			
363	Auszahlungen infolge eines Kapitaltausch bei derivativen Finanzinstrumenten mit Grundgeschäft	0,00	0,00	0,00
3630	Auszahlungen infolge eines Kapitaltausch bei derivativen Finanzinstrumenten mit Grundgeschäft			
365	Auszahlungen für den Erwerb von Finanzinstrumenten	0,00	0,00	0,00
3650	Auszahlungen für den Erwerb von Finanzinstrumenten			
36	Summe Auszahlungen aus der Finanzierungstätigkeit	0,00	0,00	0,00
SA4	Saldo (4) Geldfluss aus der Finanzierungstätigkeit (35 – 36)	0,00	0,00	0,00
SA5	Saldo (5) Geldfluss aus der voranschlagswirksamen Gebarung (Saldo 3 + Saldo 4)	-1,63	0,00	-1,63

Nachweis über haushaltinterne Vergütungen (Anlage 6f)

Gruppenebene	Erträge	Aufwendungen
0 Vertretungskörper und allgemeine Verwaltung	0,00	0,00
1 Öffentliche Ordnung und Sicherheit	0,00	0,00
2 Unterricht, Erziehung, Sport und Wissenschaft	0,00	0,00
3 Kunst, Kultur und Kultus	0,00	0,00
4 Soziale Wohlfahrt und Wohnbauförderung	0,00	0,00
5 Gesundheit	0,00	0,00
6 Straßen- und Wasserbau, Verkehr	0,00	0,00
7 Wirtschaftsförderung	0,00	0,00
8 Dienstleistungen	0,00	0,00
9 Finanzwirtschaft	0,00	0,00
Summe	0,00	0,00

Vermögenshaushalt (Anlage 1c)

AKTIVA		Code	Endbestand 31.12.2020	Endbestand 31.12.2021	Veränderung
A	Langfristiges Vermögen	10	1.710,90	1.173,20	-537,70
A.I	Immaterielle Vermögenswerte	101	0,00	0,00	0,00
A.I.1	Immaterielle Vermögenswerte	1010	0,00	0,00	0,00
A.II	Sachanlagen	102	1.710,90	1.173,20	-537,70
A.II.1	Grundstücke, Grundstückseinrichtungen und Infrastruktur	1021	0,00	0,00	0,00
A.II.2	Gebäude und Bauten	1022	0,00	0,00	0,00
A.II.3	Wasser- und Abwasserbauten und -anlagen	1023	0,00	0,00	0,00
A.II.4	Sonderanlagen	1024	0,00	0,00	0,00
A.II.5	Technische Anlagen, Fahrzeuge und Maschinen	1025	0,00	0,00	0,00
A.II.6	Amts-, Betriebs- und Geschäftsausstattung	1026	1.710,90	1.173,20	-537,70
A.II.7	Kulturgüter	1027	0,00	0,00	0,00
A.II.8	Geleistete Anzahlungen für Anlagen und Anlagen in Bau	1028	0,00	0,00	0,00
A.III	Aktive Finanzinstrumente/Langfristiges Finanzvermögen	103	0,00	0,00	0,00
A.III.1	Bis zur Endfälligkeit gehaltene Finanzinstrumente	1031	0,00	0,00	0,00
A.III.2	Zur Veräußerung verfügbare Finanzinstrumente	1032	0,00	0,00	0,00
A.III.3	Partizipations- und Hybridkapital	1033	0,00	0,00	0,00
A.III.4	Derivative Finanzinstrumente ohne Grundgeschäft	1034	0,00	0,00	0,00
A.IV	Beteiligungen	104	0,00	0,00	0,00
A.IV.1	Beteiligungen an verbundenen Unternehmen	1041	0,00	0,00	0,00
A.IV.2	Beteiligungen an assoziierten Unternehmen	1042	0,00	0,00	0,00
A.IV.3	Sonstige Beteiligungen	1043	0,00	0,00	0,00
A.IV.4	Verwaltete Einrichtungen, die der Kontrolle unterliegen	1044	0,00	0,00	0,00
A.V	Langfristige Forderungen	106	0,00	0,00	0,00
A.V.1	Langfristige Forderungen aus Lieferungen und Leistungen	1061	0,00	0,00	0,00
A.V.2	Langfristige Forderungen aus gewährten Darlehen	1062	0,00	0,00	0,00
A.V.3	Sonstige langfristige Forderungen	1063	0,00	0,00	0,00

AKTIVA		Code	Endbestand 31.12.2020	Endbestand 31.12.2021	Veränderung
B	Kurzfristiges Vermögen	11	23.345,99	23.617,43	271,44
B.I	Kurzfristige Forderungen	113	0,00	0,00	0,00
B.I.1	Kurzfristige Forderungen aus Lieferungen und Leistungen	1131	0,00	0,00	0,00
B.I.2	Kurzfristige Forderungen aus Abgaben	1132	0,00	0,00	0,00
B.I.3	Sonstige kurzfristige Forderungen	1133	0,00	0,00	0,00
B.I.4	Sonstige kurzfristige Forderungen (nicht voranschlagswirksame Gebarung)	1134	0,00	0,00	0,00
B.II	Vorräte	114	0,00	0,00	0,00
B.II.1	Vorräte	1141	0,00	0,00	0,00
B.II.2	Gegebene Anzahlungen auf Vorräte	1142	0,00	0,00	0,00
B.III	Liquide Mittel	115	10.350,62	13.982,28	3.631,66
B.III.1	Kassa, Bankguthaben, Schecks	1151	10.350,62	13.982,28	3.631,66
B.III.2	Zahlungsmittelreserven	1152	0,00	0,00	0,00
B.IV	Aktive Finanzinstrumente/Kurzfristiges Finanzvermögen	116	0,00	0,00	0,00
B.IV.1	Aktive Finanzinstrumente/Kurzfristiges Finanzvermögen	1160	0,00	0,00	0,00
B.V	Aktive Rechnungsabgrenzung	117	12.995,37	9.635,15	-3.360,22
B.V.1	Aktive Rechnungsabgrenzung	1170	12.995,37	9.635,15	-3.360,22
Summe Aktiva (10 + 11)			25.056,89	24.790,63	-266,26

PASSIVA		Code	Endbestand 31.12.2020	Endbestand 31.12.2021	Veränderung
C	Nettovermögen (Ausgleichsposten)	12	1.382,40	843,07	-539,33
C.I	Saldo der Eröffnungsbilanz	121	1.920,10	1.920,10	0,00
C.I.1	Saldo der Eröffnungsbilanz	1210	1.920,10	1.920,10	0,00
C.II	Kumuliertes Nettoergebnis	122	-537,70	-1.077,03	-539,33
C.II.1	Kumuliertes Nettoergebnis	1220	-537,70	-1.077,03	-539,33
C.III	Haushaltsrücklagen	123	0,00	0,00	0,00
C.III.1	Haushaltsrücklagen	1230	0,00	0,00	0,00
C.IV	Neubewertungsrücklagen (Umbewertungskonto)	124	0,00	0,00	0,00
C.IV.1	Neubewertungsrücklagen (Umbewertungskonto)	1240	0,00	0,00	0,00
C.V	Fremdwährungsumrechnungsrücklagen	125	0,00	0,00	0,00
C.V.1	Fremdwährungsumrechnungsrücklagen	1250	0,00	0,00	0,00
D	Sonderposten Investitionszuschüsse (Kapitaltransfers)	13	0,00	0,00	0,00
D.I	Investitionszuschüsse	131	0,00	0,00	0,00
D.I.1	Investitionszuschüsse von Trägern öffentlichen Rechts	1311	0,00	0,00	0,00
D.I.2	Investitionszuschüsse von Beteiligungen	1312	0,00	0,00	0,00
D.I.3	Investitionszuschüsse von übrigen	1313	0,00	0,00	0,00
E	Langfristige Fremdmittel	14	0,00	0,00	0,00
E.I	Langfristige Finanzschulden, netto	141	0,00	0,00	0,00
E.I.1	Langfristige Finanzschulden	1411	0,00	0,00	0,00
E.I.2	Langfristige Forderungen aus derivativen Finanzinstrumenten mit Grundgeschäft (-)	1412	0,00	0,00	0,00
E.I.3	Langfristige Verbindlichkeiten aus derivativen Finanzinstrumenten mit Grundgeschäft	1413	0,00	0,00	0,00
E.II	Langfristige Verbindlichkeiten	142	0,00	0,00	0,00
E.II.1	Langfristige Verbindlichkeiten aus Lieferungen und Leistungen	1421	0,00	0,00	0,00
E.II.2	Leasingverbindlichkeiten	1422	0,00	0,00	0,00
E.II.3	Sonstige langfristige Verbindlichkeiten	1423	0,00	0,00	0,00

PASSIVA		Code	Endbestand 31.12.2020	Endbestand 31.12.2021	Veränderung
E.III	Langfristige Rückstellungen	143	0,00	0,00	0,00
E.III.1	Rückstellungen für Abfertigungen	1431	0,00	0,00	0,00
E.III.2	Rückstellungen für Jubiläumszuwendungen	1432	0,00	0,00	0,00
E.III.3	Rückstellungen für Haftungen	1433	0,00	0,00	0,00
E.III.4	Rückstellungen für Sanierungen von Altlasten	1434	0,00	0,00	0,00
E.III.5	Rückstellungen für Pensionen	1435	0,00	0,00	0,00
E.III.6	Sonstige langfristige Rückstellungen	1436	0,00	0,00	0,00
F	Kurzfristige Fremdmittel	15	23.674,49	23.947,56	273,07
F.I	Kurzfristige Finanzschulden, netto	151	0,00	0,00	0,00
F.I.1	Kurzfristige Finanzschulden	1511	0,00	0,00	0,00
F.I.2	Kurzfristige Forderungen aus derivativen Finanzinstrumenten mit Grundgeschäft (-)	1512	0,00	0,00	0,00
F.I.3	Kurzfristige Verbindlichkeiten aus derivativen Finanzinstrumenten mit Grundgeschäft	1513	0,00	0,00	0,00
F.II	Kurzfristige Verbindlichkeiten	152	1.103,35	985,55	-117,80
F.II.1	Kurzfristige Verbindlichkeiten aus Lieferungen und Leistungen	1521	0,00	0,00	0,00
F.II.2	Kurzfristige Verbindlichkeiten aus Abgaben	1522	0,00	0,00	0,00
F.II.3	Sonstige kurzfristige Verbindlichkeiten	1523	0,00	0,00	0,00
F.II.4	Sonstige kurzfristige Verbindlichkeiten (nicht voranschlagswirksame Gebarung)	1524	1.103,35	985,55	-117,80
F.III	Kurzfristige Rückstellungen	153	0,00	0,00	0,00
F.III.1	Rückstellungen für Prozesskosten	1531	0,00	0,00	0,00
F.III.2	Rückstellungen für ausstehende Rechnungen	1532	0,00	0,00	0,00
F.III.3	Rückstellungen für nicht konsumierte Urlaube	1533	0,00	0,00	0,00
F.III.4	Sonstige kurzfristige Rückstellungen	1534	0,00	0,00	0,00
F.IV	Passive Rechnungsabgrenzung	154	22.571,14	22.962,01	390,87
F.IV.1	Passive Rechnungsabgrenzung	1540	22.571,14	22.962,01	390,87
Summe Passiva (12 + 13 + 14 + 15)			25.056,89	24.790,63	-266,26

Nettovermögensveränderungsrechnung (Anlage 1d)

Nettovermögensveränderungsrechnung	Saldo der Eröffnungsbilanz	Kumuliertes Nettoergebnis	Haushalts-rücklagen	Neubewertungs-rücklagen	Fremdwährungs-umrechnungs-rücklagen	Summe Nettovermögen
Nettovermögen zum 31.12.2020	1.920,10	-537,70	0,00	0,00	0,00	1.382,40
1. Änderungen der Ansatz- und Bewertungsmethoden	0,00	0,00	XXXXXXXXXXXXXXXX	0,00	0,00	0,00
2. Nacherfassung von Vermögenswerten	0,00	0,00	0,00	0,00	0,00	0,00
3. Änderung der erstmaligen Eröffnungsbilanz (gem. § 38 Abs. 8)	0,00	0,00	0,00	0,00	0,00	0,00
Angepasstes Nettovermögen zum 31.12.2020	1.920,10	-537,70	0,00	0,00	0,00	1.382,40
4. Veränderung aus der Bewertung von zur Veräußerung verfügbarer Finanzinstrumente	XXXXXXXXXXXXXXXX	XXXXXXXXXXXXXXXX	XXXXXXXXXXXXXXXX	0,00	XXXXXXXXXXXXXXXX	0,00
5. Veränderung aus der Bewertung von Beteiligungen	XXXXXXXXXXXXXXXX	XXXXXXXXXXXXXXXX	XXXXXXXXXXXXXXXX	0,00	XXXXXXXXXXXXXXXX	0,00
6. Veränderung aus der Umrechnung von Vermögen und Fremdmittel in fremder Währung	XXXXXXXXXXXXXXXX	XXXXXXXXXXXXXXXX	XXXXXXXXXXXXXXXX	XXXXXXXXXXXXXXXX	0,00	0,00
Summe Nettoveränderung, die nicht in die Ergebnisrechnung eingegangen ist						
7. Nettoergebnis des Finanzjahres (SA0)	XXXXXXXXXXXXXXXX	-539,33	XXXXXXXXXXXXXXXX	XXXXXXXXXXXXXXXX	XXXXXXXXXXXXXXXX	-539,33
8. Zuweisung und Entnahmen von Haushaltsrücklagen (SU23)	XXXXXXXXXXXXXXXX	0,00	0,00	XXXXXXXXXXXXXXXX	XXXXXXXXXXXXXXXX	0,00
Nettovermögen zum 31.12.2021	1.920,10	-1.077,03	0,00	0,00	0,00	843,07

Querschnitt (Anlage 5b)

Bezeichnung	Zuordnung der Aufwands- und Ertragsgruppen	Summe Haushalt	davon A 85 - 89	Summe ohne A 85 - 89	
I. Querschnitt					
Erträge der operativen Gebarung / Einzahlungen aus Abgaben					
10	Einzahlungen aus eigenen Abgaben	Unterklassen 83 bis 85 ohne Gruppen 852, 858 und 859	847,90	0,00	847,90
11	Erträge aus Ertragsanteilen	Gruppen 858 und 859		0,00	
12	Gebühren für die Benützung von Gemeindevorrichtungen und -anlagen	Gruppe 852		0,00	
13	Erträge aus Leistungen	Unterklasse 81 ohne Gruppen 811, 817, 818 und 819	23.106,59	0,00	23.106,59
14	Erträge aus Besitz und wirtschaftlicher Tätigkeit	Gruppen 811, 820, 822, 823	1,21	0,00	1,21
15	Transfererträge von Trägern des öffentlichen Rechts	Gruppen 860 bis 863, 888		0,00	
16	Sonstige Transfererträge	Gruppen 809, 864 bis 868, 880		0,00	
17	Gewinnentnahmen der Gemeinde von Unternehmungen und marktbestimmten Betrieben der Gemeinde (A 85-89)	Gruppe 869 und 879		0,00	
18	Erträge aus Veräußerungen und sonstige Erträge	Gruppen 814, 815, 824, 827, 828 und 829		0,00	
19	Summe 1 (Erträge)		23.955,70	0,00	23.955,70
Aufwendungen der operativen Gebarung					
20	Personalaufwand	Klasse 5 ohne nicht finanzierungswirksame Konten		0,00	
21	Pensionen und sonstige Ruhebezüge	Gruppen 760, 761		0,00	
22	Bezüge der gewählten Organe	Gruppe 721		0,00	
23	Gebrauchs- und Verbrauchsgüter, Handelswaren	Klasse 4	695,72	0,00	695,72
24	Verwaltungs- und Betriebsaufwand	Klasse 6 ohne Gruppen 650 bis 655, 657, 658, 680 bis 687, 689, 690, 694 bis 699; Unterklassen 70 bis 72 ohne Gruppen 706 und 721; Gruppe 790	23.218,64	0,00	23.218,64
25	Zinsen für Finanzschulden	Gruppen 650, 651, 653 und 657	42,97	0,00	42,97
26	Laufende Transfers an Träger des öffentlichen Rechts	Gruppen 750 bis 754		0,00	
27	Sonstige laufende Transfers	Gruppen 755 bis 757, 759, 764, 768, 780 und 781		0,00	
28	Gewinnentnahmen der Gemeinde von Unternehmungen und marktbestimmten Betrieben der Gemeinde (A 85-89)	Gruppe 769		0,00	
29	Summe 2 (Aufwendungen)		23.957,33	0,00	23.957,33
91	SALDO 1: Ergebnis der operativen Gebarung	Summe 1 minus Summe 2	-1,63	0,00	-1,63

Bezeichnung	Zuordnung Abgang/Zugang zu den Bestandskonten und der Kapitaltransferkonten	Summe Haushalt	davon A 85 - 89	Summe ohne A 85 - 89
Vermögensgebarung mit Kapitaltransfers ohne Finanztransaktionen				
30	Veräußerung von unbeweglichem Vermögen	Unterklassen 00, 01, 05 und 06; Gruppen 801, 802 und 805 (bei unbeweglichen Kulturgütern)	0,00	
31	Veräußerung von beweglichem Vermögen	Unterklassen 02 bis 04; Gruppen 100, 113, 120, 150, 159, 170 und 175; Gruppen 803, 804 und 805 (bei beweglichen Kulturgütern)	0,00	
32	Veräußerung von immateriellen Vermögenswerten	Unterklasse 07	0,00	
33	Investitionszuschüsse (erhaltene Kapitaltransfers) von Trägern des öffentlichen Rechts	Gruppen 300 bis 303, 309, 871	0,00	
34	Sonstige Investitionszuschüsse (erhaltene Kapitaltransfers)	Gruppen 304 bis 308	0,00	
39	Summe 3 (Vermögensgebarung mit Kapitaltransfer ohne Finanztransaktionen)		0,00	0,00
Vermögensgebarung und Kapitaltransfers ohne Finanztransaktionen				
40	Erwerb von unbeweglichem Vermögen	Unterklassen 00, 01 und 05; Gruppen 060, 061 und 063	0,00	
41	Erwerb von beweglichem Vermögen, Aktivierte Vorräte	Unterklassen 02 bis 04; Gruppe 062; Gruppen 100, 113, 120, 150, 159, 170 und 175	0,00	
42	Erwerb von immateriellen Vermögenswerten	Unterklasse 07	0,00	
43	Kapitaltransfers an Träger des öffentlichen Rechts	Gruppen 130 und 135; Gruppen 770 bis 774	0,00	
44	Sonstige Kapitaltransfers	Gruppen 775 bis 779, 785 und 786	0,00	
49	Summe 4 (Vermögensgebarung und Kapitaltransfer ohne Finanztransaktionen)		0,00	0,00
92	SALDO 2: Saldo der Vermögensgebarung ohne Finanztransaktionen	Summe 3 minus Summe 4	0,00	0,00

Bezeichnung	Zuordnung der Gruppen der Finanzierungsrechnung	nur A 85 - 89
Einzahlungen aus Finanztransaktionen		
50 Veräußerung von Beteiligungen und Wertpapieren	Unterklasse 08; Gruppen 223 und 224	0,00
51 Entnahmen aus Zahlungsmittelreserven	Gruppen 293, 294 und 295	0,00
52 Einzahlungen aus der Rückzahlung von Darlehen an Träger des öffentlichen Rechts	Gruppen 240 bis 244	0,00
53 Einzahlungen aus der Rückzahlung von Darlehen an andere und von Bezugsvorschüssen	Gruppen 245 bis 249 und 273	0,00
54 Aufnahme von Finanzschulden von Trägern des öffentlichen Rechts	Gruppen 340 bis 344, 350 bis 354	0,00
55 Aufnahme von Finanzschulden von anderen	Unterklasse 32; Gruppen 345 bis 349, 355 bis 357	0,00
58 Ausgleichszahlungen aus Finanzderivaten	Gruppen 821 und 826	0,00
59 Summe 5 (Einzahlungen aus Finanztransaktionen)		0,00
Auszahlungen aus Finanztransaktionen		
60 Erwerb von Beteiligungen und Wertpapieren	Unterklasse 08; Gruppen 223 und 224	0,00
61 Zuführung an Zahlungsmittelreserven	Gruppen 293, 294 und 295	0,00
62 Gewährung von Darlehen an Träger des öffentlichen Rechts	Gruppen 240 bis 244	0,00
63 Gewährung von Darlehen an andere und von Bezugsvorschüssen	Gruppen 245 bis 249 und 273	0,00
64 Rückzahlung von Finanzschulden bei Trägern des öffentlichen Rechts	Gruppen 340 bis 344, 350 bis 354	0,00
65 Rückzahlung von Finanzschulden bei anderen	Unterklasse 32; Gruppen 345 bis 349, 355 bis 357	0,00
68 Ausgleichszahlungen aus Finanzderivaten	Gruppen 652, 655 und 658	0,00
69 Summe 6 (Auszahlungen aus Finanztransaktionen)		0,00
93 SALDO 3: Saldo der Finanztransaktionen	Summe 5 minus Summe 6	0,00
94 SALDO 4:	Summe der Salden 1, 2 und 3	0,00
II. Ableitung des Finanzierungssaldos		
70 Jahresergebnis Haushalt ohne A 85 - 89 und ohne Finanztransaktionen	Saldo 1 plus Saldo 2	-1,63
71 Überrechnung Jahresergebnis A 85 - 89	Saldo 4 der Spalte "nur A 85 - 89"	0,00
95 Finanzierungssaldo ('vorläufiges Maastricht-Ergebnis')		-1,63

Ergebnis- und Finanzierungsrechnung Detailnachweis

	MVAG EH	MVAG FH	QU	Ergebnisrechnung			Finanzierungsrechnung			
				RA 2021	VA 2021	RA - VA	RA 2021	VA 2021	RA - VA	
0 Vertretungskörper und allgemeine Verwaltung										
02	Hauptverwaltung									
022	Standesamt									
022000	Standesamt									
Mittelaufbringung (Erträge, Einzahlungen)										
2/022000+816300	Kostenersätze der Gemeinden	2114	3114	13	16.868,77	18.700,00	-1.831,23	16.868,77	18.700,00	-1.831,23
2/022000+823000	Zinsenerträge	2131	3131	14	1,21	100,00	-98,79	1,21	100,00	-98,79
2/022000+856000	Verwaltungsabgaben	2111	3111	10	652,10	1.300,00	-647,90	652,10	1.300,00	-647,90
Summe Mittelaufbr.	022 Standesamt				17.522,08	20.100,00	-2.577,92	17.522,08	20.100,00	-2.577,92
022000	Standesamt									
Mittelverwendung (Aufwendungen, Auszahlungen)										
1/022000-400000	Geringwertige Wirtschaftsgüter, Materialien, Ersatzteile	2221	3221	23		500,00	-500,00		500,00	-500,00
1/022000-456000	Schreib-, Zeichen- und sonstige Büromittel	2221	3221	23	250,00	800,00	-550,00	250,00	800,00	-550,00
1/022000-457000	Druckwerke	2221	3221	23	395,72	500,00	-104,28	395,72	500,00	-104,28
1/022000-616000	Beiträge an Gemeindefinanzierung	2224	3224	24	360,00	500,00	-140,00	360,00	500,00	-140,00
1/022000-618000	Instandhaltung der Amtsausstattung	2224	3224	24		500,00	-500,00		500,00	-500,00
1/022000-630000	Postdienste	2222	3222	24	133,31	200,00	-66,69	133,31	200,00	-66,69
1/022000-631000	Telekommunikation	2222	3222	24	800,00	800,00		800,00	800,00	
1/022000-650000	Schuldzinsen	2241	3241	25	42,97	100,00	-57,03	42,97	100,00	-57,03
1/022000-659000	Buchungs- und Bankspesen	2244	3244	24	34,42	100,00	-65,58	34,42	100,00	-65,58
1/022000-680000	Planmäßige Abschreibung	2226			537,70	500,00	37,70			
1/022000-720200	Kostenersatz an Gemeinde Bezau	2225	3225	24	15.118,12	16.800,00	-1.681,88	15.118,12	16.800,00	-1.681,88
1/022000-729000	Verschiedene Aufwendungen	2225	3225	24	388,90	1.000,00	-611,10	388,90	1.000,00	-611,10
Summe Mittelverw.	022 Standesamt				18.061,14	22.300,00	-4.238,86	17.523,44	21.800,00	-4.276,56
Saldo	022 Standesamt				-539,06	-2.200,00	1.660,94	-1,36	-1.700,00	1.698,64
025	Staatsbürgerschaft									
025000	Staatsbürgerschaft									
Mittelaufbringung (Erträge, Einzahlungen)										
2/025000+816100	Kostenersätze des Landes	2114	3114	13	2.971,44	2.600,00	371,44	2.971,44	2.600,00	371,44
2/025000+816300	Kostenersätze der Gemeinden	2114	3114	13	3.266,38	6.300,00	-3.033,62	3.266,38	5.800,00	-2.533,62
2/025000+856000	Verwaltungsabgaben	2111	3111	10	195,80	300,00	-104,20	195,80	300,00	-104,20
Summe Mittelaufbr.	025 Staatsbürgerschaft				6.433,62	9.200,00	-2.766,38	6.433,62	8.700,00	-2.266,38
	02 Hauptverwaltung				23.955,70	29.300,00	-5.344,30	23.955,70	28.800,00	-4.844,30
	0 Vertretungskörper und allgemeine Verwaltung				23.955,70	29.300,00	-5.344,30	23.955,70	28.800,00	-4.844,30

	MVAG	MVAG	QU	Ergebnisrechnung			Finanzierungsrechnung			
				EH	FH		RA 2021	VA 2021	RA - VA	RA 2021
025000	Staatsbürgerschaft									
Mittelverwendung (Aufwendungen, Auszahlungen)										
1/025000-400000	Geringwertige Wirtschaftsgüter, Materialien, Ersatzteile	2221	3221	23		100,00	-100,00		100,00	-100,00
1/025000-456000	Schreib-, Zeichen- und sonstige Büromittel	2221	3221	23	50,00	100,00	-50,00	50,00	100,00	-50,00
1/025000-457000	Druckwerke	2221	3221	23		100,00	-100,00		100,00	-100,00
1/025000-616000	Beiträge an Gemeindefinanzierung	2224	3224	24		500,00	-500,00		500,00	-500,00
1/025000-618000	Instandhaltung der Amtsausstattung	2224	3224	24		100,00	-100,00		100,00	-100,00
1/025000-630000	Postdienste	2222	3222	24		100,00	-100,00		100,00	-100,00
1/025000-631000	Telekommunikation	2222	3222	24	300,00	300,00		300,00	300,00	
1/025000-659000	Buchungs- und Bankspesen	2244	3244	24		100,00	-100,00		100,00	-100,00
1/025000-720200	Kostenersatz an Gemeinde Bezau	2225	3225	24	6.083,89	5.500,00	583,89	6.083,89	5.500,00	583,89
1/025000-729000	Verschiedene Aufwendungen	2225	3225	24		100,00	-100,00		100,00	-100,00
Summe Mittelverw.	025 Staatsbürgerschaft				6.433,89	7.000,00	-566,11	6.433,89	7.000,00	-566,11
	02 Hauptverwaltung				24.495,03	29.300,00	-4.804,97	23.957,33	28.800,00	-4.842,67
	0 Vertretungskörper und allgemeine Verwaltung				24.495,03	29.300,00	-4.804,97	23.957,33	28.800,00	-4.842,67
Saldo	025 Staatsbürgerschaft				-0,27	2.200,00	-2.200,27	-0,27	1.700,00	-1.700,27
	02 Hauptverwaltung				-539,33	0,00	-539,33	-1,63	0,00	-1,63
	0 Vertretungskörper und allgemeine Verwaltung				-539,33	0,00	-539,33	-1,63	0,00	-1,63
Gesamtsumme Mittelaufbringung					23.955,70	29.300,00	-5.344,30	23.955,70	28.800,00	-4.844,30
Gesamtsumme Mittelverwendung					24.495,03	29.300,00	-4.804,97	23.957,33	28.800,00	-4.842,67
Gesamtsaldo					-539,33	0,00	-539,33	-1,63	0,00	-1,63

Nachweis der Investitionstätigkeit

Vorhaben	Vorhabensbezeichnung							
Konto	Bezeichnung		RA 2021	VA 2021	RA - VA	RA Vorjahre	RA Gesamt	

Salden Finanzierungsergebnisse

RA 2021

VA 2021

RA - VA

RA Vorjahre

RA Gesamt

Erläuterung Abweichung gegenüber Ergebnisvoranschlag

HH-Stelle	Bezeichnung	Buchungen	- Voranschlag	- Übertragung	= Abweichung	Betrag	Beschluss und Begründung
Mittelaufbringung	Abweichung über 100,00 und mehr als 2,00%						
022000	Standesamt						
2/022000+816300	Kostenersätze der Gemeinden	16.868,77	18.700,00	0,00	-1.831,23	-1.831,23	07.06.2022 Kostenersätze beziehen sich auf die Aufwände und werden an die beteiligten Gemeinden weiterverrechnet. Daher die Mindereinnahmen!
2/022000+856000	Verwaltungsabgaben	652,10	1.300,00	0,00	-647,90		
025000	Staatsbürgerschaft						
2/025000+816100	Kostenersätze des Landes	2.971,44	2.600,00	0,00	371,44		
2/025000+816300	Kostenersätze der Gemeinden	3.266,38	6.300,00	0,00	-3.033,62	-3.033,62	07.06.2022 Kostenersätze beziehen sich auf die Aufwände und werden an die beteiligten Gemeinden weiterverrechnet. Daher die Mindereinnahmen!
2/025000+856000	Verwaltungsabgaben	195,80	300,00	0,00	-104,20		
	Summe Mittelaufbringung	23.954,49	29.200,00	0,00	-5.245,51	-4.864,85	
Mittelverwendung	Abweichung über 100,00 und mehr als 2,00%						
022000	Standesamt						
1/022000-400000	Geringwertige Wirtschaftsgüter, Materialien, Ersatzteile	0,00	500,00	0,00	-500,00		
1/022000-456000	Schreib-, Zeichen- und sonstige Büromittel	250,00	800,00	0,00	-550,00		
1/022000-457000	Druckwerke	395,72	500,00	0,00	-104,28		
1/022000-616000	Beiträge an Gemeindefinanzierung	360,00	500,00	0,00	-140,00		
1/022000-618000	Instandhaltung der Amtsausstattung	0,00	500,00	0,00	-500,00		
1/022000-720200	Kostensersatz an Gemeinde Bezau	15.118,12	16.800,00	0,00	-1.681,88	-1.681,88	07.06.2022 Weniger Aufwände
1/022000-729000	Verschiedene Aufwendungen	388,90	1.000,00	0,00	-611,10		

HH-Stelle	Bezeichnung	Buchungen	- Voranschlag	- Übertragung	= Abweichung	Betrag	Beschluss und Begründung
025000	Staatsbürgerschaft						
1/025000-400000	Geringwertige Wirtschaftsgüter, Materialien, Ersatzteile	0,00	100,00	0,00	-100,00		
1/025000-457000	Druckwerke	0,00	100,00	0,00	-100,00		
1/025000-616000	Beiträge an Gemeindeinformatik	0,00	500,00	0,00	-500,00		
1/025000-618000	Instandhaltung der Amtsausstattung	0,00	100,00	0,00	-100,00		
1/025000-630000	Postdienste	0,00	100,00	0,00	-100,00		
1/025000-659000	Buchungs- und Bankspesen	0,00	100,00	0,00	-100,00		
1/025000-720200	Kostenersatz an Gemeinde Bezau	6.083,89	5.500,00	0,00	583,89		
1/025000-729000	Verschiedene Aufwendungen	0,00	100,00	0,00	-100,00		
	Summe Mittelverwendung	22.596,63	27.200,00	0,00	-4.603,37	-1.681,88	

Erläuterung Abweichung gegenüber Finanzierungsvoranschlag

HH-Stelle	Bezeichnung	Buchungen	- Voranschlag	- Übertragung	= Abweichung	Betrag	Beschluss und Begründung
Mittelaufbringung	Abweichung über 100,00 und mehr als 2,00%						
022000	Standesamt						
2/022000+816300	Kostenersätze der Gemeinden	16.868,77	18.700,00	0,00	-1.831,23	-1.831,23	07.06.2022 Kostenersätze beziehen sich auf die Aufwände und werden an die beteiligten Gemeinden weiterverrechnet. Daher die Mindereinnahmen!
2/022000+856000	Verwaltungsabgaben	652,10	1.300,00	0,00	-647,90		
025000	Staatsbürgerschaft						
2/025000+816100	Kostenersätze des Landes	2.971,44	2.600,00	0,00	371,44		
2/025000+816300	Kostenersätze der Gemeinden	3.266,38	5.800,00	0,00	-2.533,62	-2.533,62	07.06.2022 Kostenersätze beziehen sich auf die Aufwände und werden an die beteiligten Gemeinden weiterverrechnet. Daher die Mindereinnahmen!
2/025000+856000	Verwaltungsabgaben	195,80	300,00	0,00	-104,20		
	Summe Mittelaufbringung	23.954,49	28.700,00	0,00	-4.745,51	-4.364,85	
Mittelverwendung	Abweichung über 100,00 und mehr als 2,00%						
022000	Standesamt						
1/022000-400000	Geringwertige Wirtschaftsgüter, Materialien, Ersatzteile	0,00	500,00	0,00	-500,00		
1/022000-456000	Schreib-, Zeichen- und sonstige Büromittel	250,00	800,00	0,00	-550,00		
1/022000-457000	Druckwerke	395,72	500,00	0,00	-104,28		
1/022000-616000	Beiträge an Gemeindefinanzierung	360,00	500,00	0,00	-140,00		
1/022000-618000	Instandhaltung der Amtsausstattung	0,00	500,00	0,00	-500,00		
1/022000-720200	Kostensersatz an Gemeinde Bezau	15.118,12	16.800,00	0,00	-1.681,88	-1.681,88	07.06.2022 Weniger Aufwände
1/022000-729000	Verschiedene Aufwendungen	388,90	1.000,00	0,00	-611,10		

HH-Stelle	Bezeichnung	Buchungen	- Voranschlag	- Übertragung	= Abweichung	Betrag	Beschluss und Begründung
025000	Staatsbürgerschaft						
1/025000-400000	Geringwertige Wirtschaftsgüter, Materialien, Ersatzteile	0,00	100,00	0,00	-100,00		
1/025000-457000	Druckwerke	0,00	100,00	0,00	-100,00		
1/025000-616000	Beiträge an Gemeindeinformatik	0,00	500,00	0,00	-500,00		
1/025000-618000	Instandhaltung der Amtsausstattung	0,00	100,00	0,00	-100,00		
1/025000-630000	Postdienste	0,00	100,00	0,00	-100,00		
1/025000-659000	Buchungs- und Bankspesen	0,00	100,00	0,00	-100,00		
1/025000-720200	Kostenersatz an Gemeinde Bezau	6.083,89	5.500,00	0,00	583,89		
1/025000-729000	Verschiedene Aufwendungen	0,00	100,00	0,00	-100,00		
	Summe Mittelverwendung	22.596,63	27.200,00	0,00	-4.603,37	-1.681,88	

Nachweis der liquiden Mittel (Kassenbestand)

Rechnungsabschluss 2021

StAV und StbVb Bezau

Nachweis der liquiden Mittel (Kassenbestand)

ZW	MVAG	Konto	Bezeichnung	IBAN	Stand 31.12.2020	Einzahlungen 2021	Auszahlungen 2021	Stand 31.12.2021	Auszug Nr.	Datum
Bar	1151	200000	Bar		1.054,86	3.294,65	3.800,00	549,51		
			Bar		1.054,86	3.294,65	3.800,00	549,51		
raiba	1151	210000	Raiba Bezau	AT50 3740 6000 0003 4330	9.295,76	30.969,17	26.832,16	13.432,77		
			Bankkonto		9.295,76	30.969,17	26.832,16	13.432,77		
verr	1151	901000	Verrechnung		0,00	22.962,01	22.962,01	0,00		
			Verrechnung		0,00	22.962,01	22.962,01	0,00		
			Gesamtsumme		10.350,62	57.225,83	53.594,17	13.982,28		

			Stand 31.12.2020	Stand 31.12.2021	Veränderung
1151	Kassa, Bankguthaben, Schecks		10.350,62	13.982,28	3.631,66
B.III	Gesamtsumme liquide Mittel		10.350,62	13.982,28	3.631,66

Der vorliegende Rechnungsabschluss enthält alle im Rechnungszeitraum erfolgten Gebarungen. Er stimmt mit den Belegen und Aufzeichnungen in den Rechnungsbüchern überein. Die ausgewiesenen buchmäßigen Bestände stimmen mit den tatsächlich vorhandenen Bargeldbeständen und Bankbeständen überein.

Verbandsobmann

Bgm. Hubert Graf

Nachweis Budgetübertragungen Ergebnishaushalt

HH-Stelle	Bezeichnung	Betrag	HH-Stelle	Bezeichnung des Übertragungskontos	freigegeben ab	Begründung
------------------	--------------------	---------------	------------------	---	-----------------------	-------------------

Nachweis Budgetübertragungen Finanzierungshaushalt

HH-Stelle	Bezeichnung	Betrag	HH-Stelle	Bezeichnung des Übertragungskontos	freigegeben ab	Begründung
-----------	-------------	--------	-----------	------------------------------------	----------------	------------

Darstellung Ergebnishaushalt § 1 Abs. 2 (Anlage 1e)

Mittelverwendungs- und aufbringungsgruppen	Gesamthaushalt	Wirtschaftliche Unternehmung	Summe für die Gebietskörperschaft
Erträge	23.955,70		23.955,70
Personalaufwand			
Sach-, Transfer-, Finanzaufwand	24.495,03		24.495,03
Nettoergebnis	-539,33		-539,33
Entnahme von Haushaltsrücklagen			
Zuweisung an Haushaltsrücklagen			
Gewinnvortrag			
Nettoergebnis nach Zuweisung und Entnahmen von Haushaltsrücklagen	-539,33		-539,33

Darstellung Vermögenshaushalt § 1 Abs. 2 (Anlage 1f)

AKTIVA			
Mittelverwendungsgruppen	Gesamthaushalt	Wirtschaftliche Unternehmung	Summe für die Gebietskörperschaft
Immaterielle Vermögenswerte			
Sachanlagen	1.173,20		1.173,20
Aktive Finanzinstrumente und Beteiligungen			
Vorräte			
Forderungen			
Kurzfristiges Finanzvermögen			
Liquide Mittel	13.982,28		13.982,28
Aktive Rechnungsabgrenzung	9.635,15		9.635,15
Summe Aktiva	24.790,63		24.790,63

PASSIVA				
Mittelaufbringungsgruppen		Gesamthaushalt	Wirtschaftliche Unternehmung	Summe für die Gebietskörperschaft
Eigenmittel				
Nettovermögen (Ausgleichsposten)		843,07		843,07
Fremdmittel				
Investitionszuschüsse				
Rückstellungen				
Finanzschulden, Verbindlichkeiten		985,55		985,55
Passive Rechnungsabgrenzungen		22.962,01		22.962,01
Summe Passiva		24.790,63		24.790,63

Personaldaten iSd ÖStp (Anlage 4)

Gruppe 1 - gesamt	Dienstverhältnis zu Gemeinde, dienstleistend in einer Dienststelle, bezahlt aus dem Budget		Personalaufwendungen, Aktive, betriebsmäßige Darstellung exklusive Ausgliederungen				
	Köpfe	VBÄ	davon melden Gemeinden optional				gesamt
Bezüge (L und G: Unterklasse 50-55)			Nebengebühren (L und G: Gruppen 564-569)	Dienstgeberbeiträge (L und G: Unterklasse 58)	Weitere Aufwendungen	Kontenklasse 5	
BeamtInnen			0,00				
Vertragsbedienstete			0,00				
KV-Bedienstete (Kollektivvertrag)			0,00				
Summe	0,0	0,0	0,00	0,00	0,00	0,00	0,00
darunter (Teilmengen der Gruppe 1)							
MusikschullehrerInnen							
KindergärtnerInnen und							
Bedienstete nicht-ausgliederter Krankenanstalten							
Gruppe 1a - Ausbildungsverhältnisse (insb. Lehrlinge)							

Gruppe 2 - gesamt	Dienstverhältnis zur Gemeinde, dienstleistend bei sonstigem Rechtsträger, bezahlt aus dem Budget		Personalaufwendungen, Aktive, Ausgliederter				
	Köpfe	VBÄ	davon melden Gemeinden optional				gesamt
Bezüge (L und G: Unterklasse 50-55)			Nebengebühren (L und G: Gruppen 564-569)	Dienstgeberbeiträge (L und G: Unterklasse 58)	Weitere Aufwendungen	Kontenklasse 5	
BeamtInnen							
Vertragsbedienstete							
Summe	0,0	0,0					

BeamtInnen-PensionistInnen zum 31.12.2021			
	Anzahl	Ø-Pensionshöhe /Mt. ¹⁾	
RuhegenussbezieherInnen			
Hinterbliebene ²⁾			
Neue RuhegenussbezieherInnen im Bezugsjahr 2021			
	Anzahl	Ø-Pensionsantrittsalter	Ø-Pensionshöhe /Mt. ¹⁾
Alterspension ³⁾			
Dienstunfähigkeit ⁴⁾			
vorzeitige Pensionierung mit Abschlag ⁵⁾			
vorzeitige Pensionierung ohne Abschlag ⁶⁾			
Pensionierungen gesamt	0,0	0,0	0,0
1) Durchschnittspension im Dezember laut Personalstatistik-Festlegungen ohne Sonderzahlungen, ohne Pflegegeld und ohne sonstige Transferleistungen; brutto 2) Witwen-, Witwer-, Waisenversorgungsbezüge und vergleichbare Leistungen 3) Ruhebezüge aufgrund einer Ruhestandsversetzung durch Erklärung iSd § 15 iVm § 236c Abs. 1 BDG 1979, eines Übertritts in den Ruhestand oder einer vergleichbaren Regelung 4) Ruhebezüge aufgrund einer Ruhestandsversetzung wegen dauernder Dienstunfähigkeit 5) Ruhebezüge aufgrund einer Ruhestandsversetzung vor dem Mindestalter für eine Ruhestandsversetzung durch Erklärung iSd Z 3, die eine Minderung der Bemessungsgrundlage bewirkt (z.B. § 207n BDG 1979) 6) Ruhebezüge aufgrund einer Ruhestandsversetzung vor dem Mindestalter für eine Ruhestandsversetzung durch Erklärung iSd Z 3, die keine Minderung der Bemessungsgrundlage bewirkt (z.B. § 207n BDG 1979)			
Pensionsausgaben für das Bezugsjahr 2021			
Summe	0,00		

Nachweis über Transferzahlungen (Anlage 6a)

Haushaltskonto	Bezeichnung Ansatz	Bezeichnung Post	Summe Einzahlungen	Summe Auszahlungen
Transferzahlungen von/an Bund, Bundesfonds, Bundeskammern				
	Gesamtsumme Transferzahlungen von/an Bund, Bundesfonds, Bundeskammern		0,00	0,00
	Summe Kapitaltransfers		0,00	0,00
	Summe Laufende Transfers		0,00	0,00
Transferzahlungen von/an Länder, Landesfonds, Landesammern				
	Gesamtsumme Transferzahlungen von/an Länder, Landesfonds, Landesammern		0,00	0,00
	Summe Kapitaltransfers		0,00	0,00
	Summe Laufende Transfers		0,00	0,00
Transferzahlungen von/an Gemeinden, Gemeindeverbände, Gemeindefonds				
	Gesamtsumme Transferzahlungen von/an Gemeinden, Gemeindeverbände, Gemeindefonds		0,00	0,00
	Summe Kapitaltransfers		0,00	0,00
	Summe Laufende Transfers		0,00	0,00
Transferzahlungen von/an Sozialversicherungsträger				
	Gesamtsumme Transferzahlungen von/an Sozialversicherungsträger		0,00	0,00
	Summe Kapitaltransfers		0,00	0,00
	Summe Laufende Transfers		0,00	0,00
Transferzahlungen von/an sonst. Träger des öffentlichen Rechts				
	Gesamtsumme Transferzahlungen von/an sonst. Träger des öffentlichen Rechts		0,00	0,00
	Summe Kapitaltransfers		0,00	0,00
	Summe Laufende Transfers		0,00	0,00
Gesamtsumme			0,00	0,00

Nachweis über Haushaltsrücklagen und
Zahlungsmittelreserven (Anlage 6b)

Haushaltsrücklagen		Rücklagenstand			Zahlungsmittelreserven			
Nr.	Verwendungszweck	31.12.2020	Zuführungen	Entnahmen	31.12.2021	31.12.2020	31.12.2021	Konto-/Sparbuchnummer

Einzelnachweis über Finanzschulden und Schuldendienst
(Anlage 6c)

Kontonummer Darlehensnr.	Ansatz	Darlehensgeber/Staat Aktenzahl	Verwendungszweck Genehmigungsdatum/-vermerk	Beschluss- Datum	Zinssatz	Währung	Laufzeit	Zinsindikator
-----------------------------	--------	-----------------------------------	--	---------------------	----------	---------	----------	---------------

Summe

Kontonummer Darlehensnr.	Darlehenshöhe Gesamt	Buchwert 31.12.2020	Zugang	Tilgung	Zinsen	Summe Schuldendienst	Schuldendienst- ersätze	Buchwert 31.12.2021	Kursgewinn/ -verlust	Buchwert inkl. KG/KV	Netto Schuldendienst
	0,00	0,00	0,00	0,00	0,00	0,00	0,00	0,00	0,00	0,00	0,00

Nachweis Kundenforderungen

Forderungen

Konto	Bezeichnung	Offen	Saldo lt. Konto	Differenz
230000	Kurzfristige Forderungen aus Lieferungen und Leistungen	0,00	0,00	0,00
231000	Langfristige Forderungen aus Lieferungen und Leistungen	0,00	0,00	0,00
233000	Forderungen aus Abgaben	0,00	0,00	0,00
Summe		0,00	0,00	0,00

Nachweis Lieferantenverbindlichkeiten

Verbindlichkeiten

Konto	Bezeichnung	Offen	Saldo lt. Konto	Differenz
331000	Kurzfristige Verbindlichkeiten aus Lieferungen und Leistungen	0,00	0,00	0,00
332000	Langfristige Verbindlichkeiten aus Lieferungen und Leistungen	0,00	0,00	0,00
333000	Kurzfristige Verbindlichkeiten aus Abgaben	0,00	0,00	0,00
Summe		0,00	0,00	0,00

Anlagenspiegel Einzelkonten (Anlage 6g)

MVAG	Ansatz Konto	Bezeichnung	Inbetrieb- nahme	RND	ND	Buchwert 31.12.2020	Zugänge/ + Umbuchungen -	Abgänge/ -	Wertaufholung+/ Wertminderung-	Abschreibung	Buchwert 31.12.2021
1026	Amts-, Betriebs- und Geschäftsausstattung					1.710,90	0,00	0,00	0,00	537,70	1.173,20
	022000	Standesamt				1.710,90	0,00	0,00	0,00	537,70	1.173,20
	4/2010100/00001	Bürostuhl "Please" - Standesamt (2019)	01.10.2019	7,5	10,0	519,43				61,11	458,32
	4/4010300/00001	PC-Arbeitsplatz Fujitsu Esprimo K558 (2019)	01.10.2019	1,5	4,0	1.191,47				476,59	714,88
		Gesamtsumme				1.710,90	0,00	0,00	0,00	537,70	1.173,20

Anlagenspiegel Einzelkonten Kapitaltransfer (Anlage 6g)

MVAG Ansatz Konto	Bezeichnung	Inbetrieb- nahme	RND	ND	Buchwert 31.12.2020	Zugänge/ + Umbuchungen -	Abgänge/ -	Wertaufholung+/ Wertminderung-	Abschreibung	Buchwert 31.12.2021
	Gesamtsumme				0,00	0,00	0,00	0,00	0,00	0,00

Anlagenspiegel nach Ansatz

MVAG	Ansatz	Bezeichnung	Buchwert 31.12.2020	Zugänge/ + Umbuchungen -	Abgänge/ -	Wertaufholung+/ Wertminderung-	Abschreibung	Buchwert 31.12.2021
1026	Amts-, Betriebs- und Geschäftsausstattung 022000	Standesamt	1.710,90 1.710,90	0,00	0,00	0,00	537,70 537,70	1.173,20 1.173,20
		Summe Aktiva	1.710,90	0,00	0,00	0,00	537,70	1.173,20
		Saldo Aktiva/Passiva	1.710,90	0,00	0,00	0,00	537,70	1.173,20

Anlagenspiegel nach MVAG

MVAG	Bezeichnung	Buchwert 31.12.2020	Zugänge/ + Umbuchungen -	Abgänge/ -	Wertaufholung+/ Wertminderung-	Abschreibung	Buchwert 31.12.2021
1010	Immaterielle Vermögenswerte	0,00	0,00	0,00	0,00	0,00	0,00
1021	Grundstücke, Grundstückseinrichtungen und Infrastruktur	0,00	0,00	0,00	0,00	0,00	0,00
1022	Gebäude und Bauten	0,00	0,00	0,00	0,00	0,00	0,00
1023	Wasser- und Abwasserbauten und -anlagen	0,00	0,00	0,00	0,00	0,00	0,00
1024	Sonderanlagen	0,00	0,00	0,00	0,00	0,00	0,00
1025	Technische Anlagen, Fahrzeuge und Maschinen	0,00	0,00	0,00	0,00	0,00	0,00
1026	Amts-, Betriebs- und Geschäftsausstattung	1.710,90	0,00	0,00	0,00	537,70	1.173,20
1027	Kulturgüter	0,00	0,00	0,00	0,00	0,00	0,00
1028	Geleistete Anzahlungen für Anlagen und Anlagen in Bau	0,00	0,00	0,00	0,00	0,00	0,00
	Summe Aktiva	1.710,90	0,00	0,00	0,00	537,70	1.173,20
1311	Investitionszuschüsse von Trägern öffentlichen Rechts	0,00	0,00	0,00	0,00	0,00	0,00
1312	Investitionszuschüsse von Beteiligungen	0,00	0,00	0,00	0,00	0,00	0,00
1313	Investitionszuschüsse von übrigen	0,00	0,00	0,00	0,00	0,00	0,00
	Summe Passiva	0,00	0,00	0,00	0,00	0,00	0,00
	Saldo Aktiva/Passiva	1.710,90	0,00	0,00	0,00	537,70	1.173,20

Liste der nicht bewerteten Kulturgüter (Anlage 6h)

Art	Bezeichnung	Standort	Anzahl (bei Sammlungen)
------------	--------------------	-----------------	--------------------------------

Leasingspiegel (Anlage 6i)

Finanzierungsleasing

Ansatz- oder Projektbezeichnung	Anschaffungskosten	Buchwert 31.12.2020	Buchwert 31.12.2021	Summe ausstehender Mindestleasing- zahlungen	Laufzeit	Restlaufzeit in Jahren
Summe	0,00	0,00	0,00	0,00		

Wirtschaftliche Unternehmungen, Betriebe, betriebsähnliche Einrichtungen gem. § 1 Abs. 2

Summe	0,00	0,00	0,00	0,00		
-------	------	------	------	------	--	--

Operating Leasing

Ansatz- oder Projektbezeichnung	Laufzeit Grundmietzeit in Jahren	Gesamtkosten	Einmalkautiion	Leasingentgelt (ohne laufender Kautiion)	Laufende Kautiion	Restlaufzeit in Jahren	Kumulierte Restzahlungen
Summe		0,00	0,00	0,00	0,00		0,00

Wirtschaftliche Unternehmungen, Betriebe, betriebsähnliche Einrichtungen gem. § 1 Abs. 2

Summe		0,00	0,00	0,00	0,00		0,00
-------	--	------	------	------	------	--	------

Nachweis über unmittelbare Beteiligungen
der Gebietskörperschaft (Anlage 6j)

Nachweis über mittelbare Beteiligungen
der Gebietskörperschaft (Anlage 6k)

Nachweis über aktive Finanzinstrumente (Anlage 6m)

Kategorie	Buchwert Stand 31.12.2021	Wechselkurs- differenzen	beizulegender Zeitwert	durchschn. Nominal- verzinsung in %	durchschnittliche Rendite in %	durchschnittliche RLZ in Jahren
bis zur Endfälligkeit gehalten	0,00					
in heimischer Währung	0,00					
in fremder Währung	0,00					
zur Veräußerung verfügbar	0,00					
in heimischer Währung	0,00					
in fremder Währung	0,00					
Partizipations- und Hybridkapital	0,00					
Partizipationskapital	0,00					
Hybridkapital	0,00					
Summe	0,00					

Einzelnachweis über aktive Finanzinstrumente (Anlage 6n)

Wertpapierbezeichnung	Währung	Stand bei Anschaffung in Euro	Buchwert 31.12.2020 in Euro	Zugang in Euro	Abgang in Euro	Buchwert 31.12.2021 in Euro	Wechsel- kurs bei Anschaffung	Wechsel- kurs 31.12.2020	Wechsel- kurs 31.12.2021	Buchwert bei Anschaffung in Fremdwährung	Buchwert 31.12.2020 in Fremdwährung	Stand 31.12.2021 in Fremdwährung
bis zur Endfälligkeit gehalten		0,00	0,00	0,00	0,00	0,00						
in heimischer Währung		0,00	0,00	0,00	0,00	0,00						
in fremder Währung		0,00	0,00	0,00	0,00	0,00						
zur Veräußerung verfügbar		0,00	0,00	0,00	0,00	0,00						
in heimischer Währung		0,00	0,00	0,00	0,00	0,00						
in fremder Währung		0,00	0,00	0,00	0,00	0,00						
Partizipations- und Hybridkapital		0,00	0,00	0,00	0,00	0,00						
Partizipationskapital		0,00	0,00	0,00	0,00	0,00						
Hybridkapital		0,00	0,00	0,00	0,00	0,00						
Summe		0,00	0,00	0,00	0,00	0,00						

Nachweis über derivative Finanzinstrumente
ohne Grundgeschäft (Anlage 6o)

Art des Geschäftes (z. B. Währungs-/Zinstauschvertrag)	Nominalvolumen	Laufzeit seit	Beizulegender Zeitwert derivativer Finanzinstrumente ohne Grundgeschäft	
			31.12.2020	31.12.2021
Wirtschaftliche Unternehmungen, Betriebe, betriebsähnliche Einrichtungen gem. § 1 Abs. 2				
Summe				

Rückstellungsspiegel (Anlage 6q)

Rückstellung	Stand 31.12.2020	Dotierungen (+)	Verbrauch (-)	Auflösung (-)	Stand 31.12.2021
Kurzfristig	0,00	0,00	0,00	0,00	0,00
Rückstellungen für Prozesskosten					
Rückstellungen für nicht konsumierte Urlaube					
Rückstellungen für ausstehende Rechnungen					
Sonstige kurzfristige Rückstellungen					
Langfristig	0,00	0,00	0,00	0,00	0,00
Rückstellungen für Abfertigungen					
Rückstellungen für Jubiläumszuwendungen					
Rückstellungen für Haftungen					
Rückstellungen für Sanierung von Altlasten					
Rückstellungen für Pensionen (Säule I)					
Sonstige langfristige Rückstellungen					
Gesamtsumme	0,00	0,00	0,00	0,00	0,00

Haftungsnachweis (Anlage 6r)

Teil A - Haftungspositionen relevant iSd Art. 15a Vereinbarung HOG

Bezeichnung der/des Haftungsnehmerin/s oder einer Gruppe gleichartiger Haftungen	Haftungsrahmen	Stand 31.12.2020	Zugänge (+)	Abgänge (-)	Stand 31.12.2021	davon Umklassifizierungen
Untergruppe 1 - Haftungen für Kredit- und Finanzinstitute						
Zwischensumme - Untergruppe 1	0,00	0,00	0,00	0,00	0,00	
Untergruppe 2 - Grundbücherlich besicherte Haftungen von Wohnbau-Darlehen						
Zwischensumme - Untergruppe 2	0,00	0,00	0,00	0,00	0,00	
Untergruppe 3 - Sonstige Wirtschaftshaftungen						
Zwischensumme - Untergruppe 3	0,00	0,00	0,00	0,00	0,00	
Summe A	0,00	0,00	0,00	0,00	0,00	

Haftung der staatlichen, außerbudgetären Einheiten gem. ESVG iSd Art. 15a Vereinbarung HOG	Haftungsrahmen	Stand 31.12.2020	Zugänge (+)	Abgänge (-)	Stand 31.12.2021	davon Umklassifizierungen
Untergruppe 1 - Haftungen für Kredit- und Finanzinstitute						
Zwischensumme - Untergruppe 1	0,00	0,00	0,00	0,00	0,00	
Untergruppe 2 - Grundbücherlich besicherte Haftungen von Wohnbau-Darlehen						
Zwischensumme - Untergruppe 2	0,00	0,00	0,00	0,00	0,00	
Untergruppe 3 - Sonstige Wirtschaftshaftungen						
Zwischensumme - Untergruppe 3	0,00	0,00	0,00	0,00	0,00	
Summe B	0,00	0,00	0,00	0,00	0,00	
Gesamtsumme	0,00	0,00	0,00	0,00	0,00	

Teil B - Haftungspositionen nicht relevant iSd Art. 15a Vereinbarung HOG

Bezeichnung der/des Haftungsnehmerin/s oder einer Gruppe gleichartiger Haftungen	Haftungsrahmen	Stand 31.12.2020	Zugänge (+)	Abgänge (-)	Stand 31.12.2021	davon Umklassifizierungen
Untergruppe 1 - Haftungen für Kredit- und Finanzinstitute						
Zwischensumme - Untergruppe 1	0,00	0,00	0,00	0,00	0,00	
Untergruppe 2 - Grundbücherlich besicherte Haftungen von Wohnbau-Darlehen						
Zwischensumme - Untergruppe 2	0,00	0,00	0,00	0,00	0,00	
Untergruppe 3 - Sonstige Wirtschaftshaftungen						
Zwischensumme - Untergruppe 3	0,00	0,00	0,00	0,00	0,00	
Gesamtsumme	0,00	0,00	0,00	0,00	0,00	

Einzelnachweis über die nicht voranschlagswirksame Gebarung
gemäß § 12 (Anlage 6t)

Einzelnachweis der vermögenswirksamen Bestandskonten

Konto	Kontenbezeichnung	Stand 31.12.2020	Umsatz Soll	Umsatz Haben	Stand 31.12.2021
Veränderung der nicht voranschlagswirksamen Verbindlichkeiten					
361000	Erläge von/für Dienststellen der Gebietskörperschaften (nicht voranschlagswirksame Gebarung)	690,10	3.255,70	3.137,90	572,30
369000	Sonstige Erläge (nicht voranschlagswirksame Gebarung)	413,25	3.810,00	3.810,00	413,25
	Summe	1.103,35	7.065,70	6.947,90	985,55
Veränderung der nicht voranschlagswirksamen Forderungen					
		0,00	0,00	0,00	0,00
	Summe	0,00	0,00	0,00	0,00

Einzelnachweis der finanzierungswirksamen Vorschuss- und Verwahrgeldkonten

(inkl. anteiliger Kundenforderungen und Lieferantenverbindlichkeiten)

Konto	Kontenbezeichnung	Stand 31.12.2020	Umsatz Soll	Umsatz Haben	Stand 31.12.2021
Veränderung der nicht voranschlagswirksamen Forderungen					
290000	Aktive Rechnungsabgrenzung	12.995,37	3.360,22	0,00	9.635,15
	Summe	12.995,37	3.360,22	0,00	9.635,15
Veränderung der nicht voranschlagswirksamen Verbindlichkeiten					
361000	Bundestempelgebühren	690,10	3.137,90	3.255,70	572,30
369000	Verrechnungskonto Bank - Barbestände	0,00	3.800,00	3.800,00	0,00
369100	Verschiedenes	0,00	10,00	10,00	0,00
369200	Eröffnungsbilanzkonto	413,25	0,00	0,00	413,25
390000	Passive Rechnungsabgrenzung	22.571,14	22.962,01	22.571,14	22.962,01
	Summe	23.674,49	29.909,91	29.636,84	23.947,56

Liste der Leermeldungen

Nachweis über haushaltsinterne Vergütungen (Anlage 6f)	Leermeldung
Nachweis der Investitionstätigkeiten	Leermeldung
Nachweis Budgetübertragungen Ergebnishaushalt	Leermeldung
Nachweis Budgetübertragungen Finanzierungshaushalt	Leermeldung
Personaldaten iSd Östp (Anlage 4)	Leermeldung
Nachweis über Transferzahlungen (Anlage 6a)	Leermeldung
Nachweis über Haushaltsrücklagen und Zahlungsmittelreserven (Anlage 6b)	Leermeldung
Einzelnachweis über Finanzschulden und Schuldendienst (Anlage 6c)	Leermeldung
Einzelnachweis über Finanzschulden gemäß § 32 Abs. 3 (Anlage 6d)	Leermeldung
Nachweis Kundenforderungen	Leermeldung
Nachweis Lieferantenverbindlichkeiten	Leermeldung
Anlagenspiegel Einzelkonten (Anlage 6g)	
Anlagenspiegel Einzelkonten Kapitaltransfer (Anlage 6g)	Leermeldung
Anlagenspiegel auch Ansatz	
Anlagenspiegel nach MVAG	
Liste der nicht bewerteten Kulturgüter (Anlage 6h)	Leermeldung
Leasingspiegel (Anlage 6i)	Leermeldung
Nachweis über unmittelbare Beteiligungen der Gebietskörperschaft (Anlage 6j)	Leermeldung
Nachweis über mittelbare Beteiligungen der Gebietskörperschaft (Anlage 6k)	Leermeldung
Nachweis über verwaltete Einrichtungen (Anlage 6l)	Leermeldung
Nachweis über aktive Finanzinstrumente (Anlage 6m)	Leermeldung
Einzelnachweis über aktive Finanzinstrumente (Anlage 6n)	Leermeldung
Nachweis über derivative Finanzinstrumente ohne Grundgeschäft (Anlage 6o)	Leermeldung
Einzelnachweis über Risiken von Finanzinstrumenten (Anlage 6p)	Leermeldung
Rückstellungsspiegel (Anlage 6q)	Leermeldung
Haftungsnachweis (Anlage 6r)	Leermeldung
Anzahl der Ruhe- und versorgungsempfänger und pensionsbezog. Aufwendungen (Anlage 6s)	Leermeldung
Einzelnachweis über die nicht voranschlagswirksame Gebarung gemäß § 12 (Anlage 6t)	
Eigenbetriebe - Wirtschaftspläne und der Rechnungsabschluss gemäß §1 Abs. 2	Leermeldung

Bericht Prüfungsausschuss

Prüfbericht

Standesamts- und Staatsbürgerschaftsverband Bezau

Prüfungsdatum: 12.05.2022, 17:30 Uhr
Prüfungsort: Marktgemeindeamt Bezau
Anwesend: Christine Fetz, Reuthe
Stefan Greußing, Bizau
Lukas Metzler, Mellau
Andreas Schretter

Grundlage für die Prüfung des Standesamts- und Staatsbürgerschaftsverbandes Bezau ist der Rechnungsabschluss 2021, die Kontenausdrucke und die Belege.

Bei der stichprobenartig durchgeführten Überprüfung konnten keine Abweichungen festgestellt werden. Alle kontrollierten Belege waren ordnungsgemäß abgelegt und verbucht.

Offene Fragen wurden von Andreas Schretter erklärt und begründet.


Stand Bankkonto Standesamts- und Staatsbürgerschaftsverband Bezau, IBAN: AT50 3740 6000 0003 4330 per 31.12.2021: € 13.432,77

Stand Kassa Standesamts- und Staatsbürgerschaftsverband per 31.12.2021: € 549,51

Die Rechnungsprüfer beantragen die Entlastung des Kassiers sowie die Genehmigung des Rechnungsabschlusses 2021 in der vorgelegten Form.

Bezau, 12.05.2022

Die Rechnungsprüfer:



Christine Fetz



Stefan Greußing



Lukas Metzler

Verhandlungsschrift

Bezau, 7. Juni 2022

Auszug aus dem Protokoll

über die Sitzung der Verbandsversammlung vom 07.06.2022

Ort: Sitzungszimmer der Marktgemeinde Bezau
Zeit: 13:30 Uhr - ca. 14:00 Uhr
Anwesend: Bgm. Hubert Graf, Bezau,
Bgm. Norbert Greussing, Bizau
Bgm. Tobias Bischofberger, Mellau
Bgm. Bianca Moosbrugger-Petter, Reuthe

Tagesordnung:

TOP 3) Besprechung und Genehmigung Rechnungsabschluss 2021 vom Standesamts- und Staatsbürgerschaftsverband Bezau

Der Rechnungsabschluss 2021 wurde mit der Einladung versendet. Folgende Eckpunkte:

Ergebnisrechnung – Abschluss 2021:

Summe Erträge:	EUR 23.955,70
<u>Summe Aufwendungen:</u>	<u>EUR 24.495,03</u>
Nettoergebnis:	EUR - 539,33

Finanzierungsrechnung – Abschluss 2021:

Summe Einzahlungen:	EUR 23.955,70
<u>Summe Auszahlungen:</u>	<u>EUR 23.957,33</u>
Saldo operative Gebarung:	EUR -1,63

Stände Bargeld und Kontostand:

Kontostand:	EUR 13.432,77
Kassastand bar:	EUR 549,51


Bgm. Hubert Graf verliest den Prüfbericht. Die Prüfung hat am 12.05.2022 um 17:30 Uhr im Marktgemeindeamt Bezau stattgefunden. Anwesend waren: Christine Fetz, Stefan Greussing, Lukas Metzler sowie Kassier Andreas Schretter. Es konnten keine Abweichungen festgestellt werden. Die Belege waren ordnungsgemäß verbucht. Offene Fragen konnten vor Ort geklärt werden.

Die Rechnungsprüfer beantragen die Entlastung des Kassiers und die Genehmigung des Rechnungsabschlusses in der vorliegenden Form. Dieser Antrag wird einstimmig genehmigt.

Der Schriftführer


Bgm. Tobias Bischofberger

Der Vorsitzende


Bgm. Hubert Graf

Feststellung des Rechnungsabschlusses

FESTSTELLUNG DES RECHNUNGSABSCHLUSSES

Die Verbandsversammlung hat den Rechnungsabschluss 2021 gemäß § 7 Gemeindeverbandsverordnung, LGBl. Nr. 47/1986 i.d.g.F., i.V.m. § 78 Abs. 1 Gemeindegesetz (GG), LGBl. Nr. 40/1985 i.d.g.F., wie folgt beschlossen (Gesamthaushalt – inklusive interne Vergütungen):

Gesamthaushalt (inklusive interne Vergütungen)

Erträge / Einzahlungen (Summe operative und investive Gebarung)
 Aufwendungen / Auszahlungen (Summe operative und investive Gebarung)
(SA0) Nettoergebnis / (SA3) Nettofinanzierungssaldo

Ergebnishaushalt	Finanzierungshaushalt
23.955,70	23.955,70
24.495,03	23.957,33
-539,33	-1,63

Entnahme von Haushaltsrücklagen / Einzahlungen aus der Finanzierungstätigkeit
 Zuweisung von Haushaltsrücklagen / Auszahlungen aus der Finanzierungstätigkeit
(SA00) Nettoergebnis nach Haushaltsrückl. / (SA5) Geldfluss aus der voranschlagswirks. Geb.
 (SA6) Geldfluss aus der nicht voranschlagswirksamen Gebarung
(SA7) Veränderung an Liquididen Mitteln

0,00	0,00
0,00	0,00
-539,33	-1,63
	3.633,29
	3.631,66

Vermögenshaushalt


Aktiva		Passiva	
(A) Langfristiges Vermögen	1.173,20	(C) Nettovermögen	843,07
(B) Kurzfristiges Vermögen	23.617,43	(D) Investitionszuschüsse	0,00
		(E + F) Fremdmittel	23.947,56
			0,00
Summe Aktiva	24.790,63	Summe Passiva	24.790,63

BESTÄTIGUNG

Es wird bestätigt,

1. dass der Rechnungsabschluss durch die Verbandsversammlung in der öffentlichen Sitzung vom 07.06.2022 mit den angegebenen Ansätzen beschlossen wurde,
2. dass der Rechnungsabschluss nach § 15 Abs. 5 VRV 2015 barrierefrei und ohne Angabe schützenswerter personenbezogener Informationen im Internet zur Verfügung gestellt wird.

Ort, am 07.06.2022


 Obmann

Seite	Inhalt
1	Deckblatt
5	Gesamtübersicht Finanzen (Managementübersicht, EHH, FHH, Zsf. RA)
13	Ergebnishaushalt Gesamt 1. Ebene (Anlage 1a) - interne Vergütungen enthalten
17	Ergebnishaushalt Gesamt 1. und 2. Ebene (Anlage 1a) - interne Vergütungen enthalten
21	Finanzierungshaushalt Gesamt 1. Ebene (Anlage 1b) - interne Vergütungen enthalten
25	Finanzierungshaushalt Gesamt 1. und 2. Ebene (Anlage 1b) - interne Vergütungen enthalten
31	Ergebnishaushalt Gesamt 1. Ebene (Anlage 1a) - bereinigt um interne Vergütungen
35	Ergebnishaushalt Gesamt 1. und 2. Ebene (Anlage 1a) - bereinigt um interne Vergütungen
39	Finanzierungshaushalt Gesamt 1. Ebene (Anlage 1b) - bereinigt um interne Vergütungen
43	Finanzierungshaushalt Gesamt 1. und 2. Ebene (Anlage 1b) - bereinigt um interne Vergütungen
49	Ergebnishaushalt Bereichsbudget 1. Ebene (Anlage 1a)
53	Ergebnishaushalt Bereichsbudget 1. und 2. Ebene (Anlage 1a)
57	Finanzierungshaushalt Bereichsbudget 1. Ebene (Anlage 1b)
61	Finanzierungshaushalt Bereichsbudget 1. und 2. Ebene (Anlage 1b)
67	Nachweis über haushaltinterne Vergütungen (Anlage 6f)
71	Vermögenshaushalt (Anlage 1c)
77	Nettovermögensveränderungsrechnung (Anlage 1d)
81	Querschnitt (Anlage 5b)
87	Ergebnis- und Finanzierungsrechnung Detailnachweis
91	Nachweis der Investitionstätigkeit
95	Erläuterung Abweichung gegenüber Ergebnisvoranschlag
99	Erläuterung Abweichung gegenüber Finanzierungsvoranschlag
103	Nachweis der liquiden Mittel (Kassenbestand)
107	Nachweis Budgetübertragungen Ergebnishaushalt
111	Nachweis Budgetübertragungen Finanzierungshaushalt
115	Darstellung Ergebnishaushalt § 1 Abs. 2 (Anlage 1e)
119	Darstellung Vermögenshaushalt § 1 Abs. 2 (Anlage 1f)
123	Personaldaten iSd ÖStp (Anlage 4)
127	Nachweis über Transferzahlungen (Anlage 6a)
131	Nachweis über Haushaltsrücklagen und Zahlungsmittelreserven (Anlage 6b)
135	Einzelnachweis über Finanzschulden und Schuldendienst (Anlage 6c)
139	Nachweis Kundenforderungen

Seite	Inhalt
143	Nachweis Lieferantenverbindlichkeiten
147	Anlagenspiegel Einzelkonten (Anlage 6g)
151	Anlagenspiegel Einzelkonten Kapitaltransfer (Anlage 6g)
155	Anlagenspiegel nach Ansatz
159	Anlagenspiegel nach MVAG
163	Liste der nicht bewerteten Kulturgüter (Anlage 6h)
167	Leasingspiegel (Anlage 6i)
171	Nachweis über unmittelbare Beteiligungen der Gebietskörperschaft (Anlage 6j)
175	Nachweis über mittelbare Beteiligungen der Gebietskörperschaft (Anlage 6k)
179	Nachweis über aktive Finanzinstrumente (Anlage 6m)
183	Einzelnachweis über aktive Finanzinstrumente (Anlage 6n)
187	Nachweis über derivative Finanzinstrumente ohne Grundgeschäft (Anlage 6o)
191	Rückstellungsspiegel (Anlage 6q)
195	Haftungsnachweis (Anlage 6r)
199	Einzelnachweis über die nicht voranschlagswirksame Gebarung gemäß § 12 (Anlage 6t)
203	Liste der Leermeldungen
207	Bericht Prüfungsausschuss
211	Verhandlungsschrift
215	Feststellung des Rechnungsabschlusses